

Nom:.....

Date:.....

Prénom:.....

Chapitre 1 Réception et mise en stock des produits

Séance N°3

Je découvre le stockage des produits en réserve

SITUATION :

Vous êtes accueilli(e) au magasin Croce Chic par Mme Renault pour effectuer votre première période de formation en entreprise .Cette dernière vous affecte à la réception des marchandises



1 rue Croce Spinelli

☎ 01.56.54.15.30

75014 Paris

Responsable : Mme Renault

Effectif : 18 vendeurs

Activité .1 Situer les réserves dans un magasin

Pour vous familiariser avec le magasin Mme Renault vous confie plan du magasin



1. Compter le nombre de réserves du magasin et les citer

4 réserves : Cycles- formes- nature et pêches – matériel de fitness

2. Donner l'avantage d'avoir plusieurs réserves

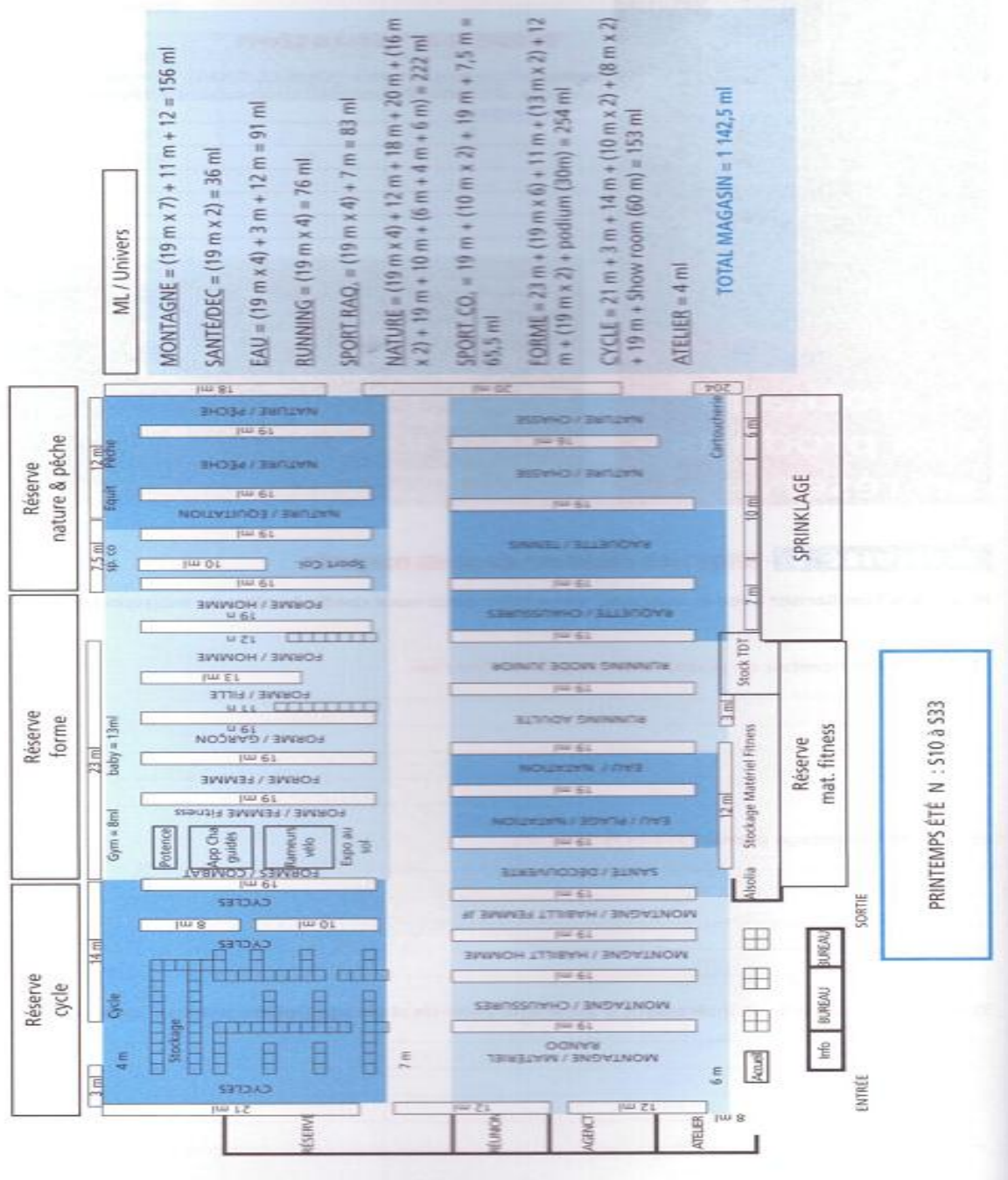
-Plus de stockage

-Pouvoir trouver les produits très rapidement afin d'effectuer le réassort des produits

3. Indiquer en quoi il est intéressant d'avoir une zone de stockage dans un point de vente.

Une zone de stockage des produits permet de ne pas être en rupture et de satisfaire les demandes des clients.

DOCUMENT 1 PLAN MAGASIN + RESERVE



PRINTEMPS ÉTÉ N : S10 à S33

Activité 2. Préparer les produits à l'entrée en réserve

Tous les produits rangés en réserve doivent être codés (code barre) et étiquetés pour la mise en rayon en magasin .De plus, les produits des familles 83 et 45 doivent être anti volés.



Compléter le tableau en cochant les cases correspondantes :

ANNEXE 1

Références	Désignation	Code Barre	Etiquette	Antivol
839382	Maillot de bain Femme « good swim »	X	X	x
657463	Tee-shirt	X	X	
924732	Short coton	X	X	
832415	Maillot de bain femme	X	X	x
651478	Caleçon noir	X	X	
325241	Brassière Bouni	X	X	
450135	Chaussure Tispa	x	x	x

Activité 3. Stocker les colis en réserve

Vous disposez du bon d'entrée (document 2) des articles reçus le 28 avril.

A partir de ces informations, placer les produits dans la zone qui correspond sur le plan de réserve



ANNEXE 2 Extrait Plan de réserve




	1	2	3	4
A	Forme femme ref32 322136 Sportance 1000	Forme femme ref 86 shirt Actizen	Forme femme ref 83 x	Forme femme Fitness ref 65 Débardeur fitness domyos Caleçon noir fitness domyos
B	Forme homme ref 45 Chaussure Kalenji Kiprun	Forme homme ref 92 Short Splité Deefuz	Forme garçon réf 47 shirt Deefuz	Forme fille ref 48 x
C	Forme baby ref 22 Maillot sophia baby	Forme baby ref 23 Chaussures baby playa	Gym ref 36	Sport combat ref 18 183215 Plastron tae kwon do



[Les pictogrammes sur internet :La chimie c'est ta vie .](#)

ANNEXE 3 Vous effectuez une journée d'immersion au rayon Droguerie. Votre tuteur vous sensibilise au rangement des produits en réserve en tenant compte des règles de sécurité.

PICTOGRAMME	DEFINITION	EXEMPLES DE PRODUITS
	<p>.....</p> <p>.....</p> <p>.....</p> <p>.....</p> <p>.....</p>	<p>.....</p> <p>.....</p> <p>.....</p> <p>.....</p> <p>.....</p>
	<p>.....</p> <p>.....</p> <p>.....</p> <p>.....</p> <p>.....</p>	<p>.....</p> <p>.....</p> <p>.....</p> <p>.....</p> <p>.....</p>
	<p>.....</p> <p>.....</p> <p>.....</p> <p>.....</p> <p>.....</p>	<p>.....</p> <p>.....</p> <p>.....</p> <p>.....</p> <p>.....</p>

	<p>.....</p> <p>.....</p> <p>.....</p> <p>.....</p> <p>.....</p>	<p>.....</p> <p>.....</p> <p>.....</p> <p>.....</p> <p>.....</p>
	<p>.....</p> <p>.....</p> <p>.....</p> <p>.....</p> <p>.....</p>	<p>.....</p> <p>.....</p> <p>.....</p> <p>.....</p> <p>.....</p>
	<p>.....</p> <p>.....</p> <p>.....</p> <p>.....</p> <p>.....</p>	<p>.....</p> <p>.....</p> <p>.....</p> <p>.....</p> <p>.....</p>

Indiquer les précautions à prendre pour stocker ces types de produits :

.....

.....