

# Comité de filière « Petite enfance »

11 juillet 2022

Restitution de l'enquête

« Pénurie de professionnels en Eaje »



# Sommaire

- 1. Rappel des objectifs**
- 2. Méthode d'enquête et de redressement des résultats**
- 3. Enseignements de l'étude**
- 4. Conclusion**

# Rappel des objectifs




Eclairer le comité de filière « Petite enfance » sur le niveau des pénuries de personnel et leurs conséquences sur le nombre de places fermées



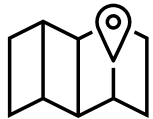
Mesurer les manques de personnels auprès d'enfants et de direction  
Mesurer les places fermées



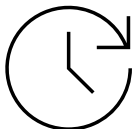
En crèche collective et familiale



Tout type de gestionnaire, tout mode de financement (Paje, Psu)

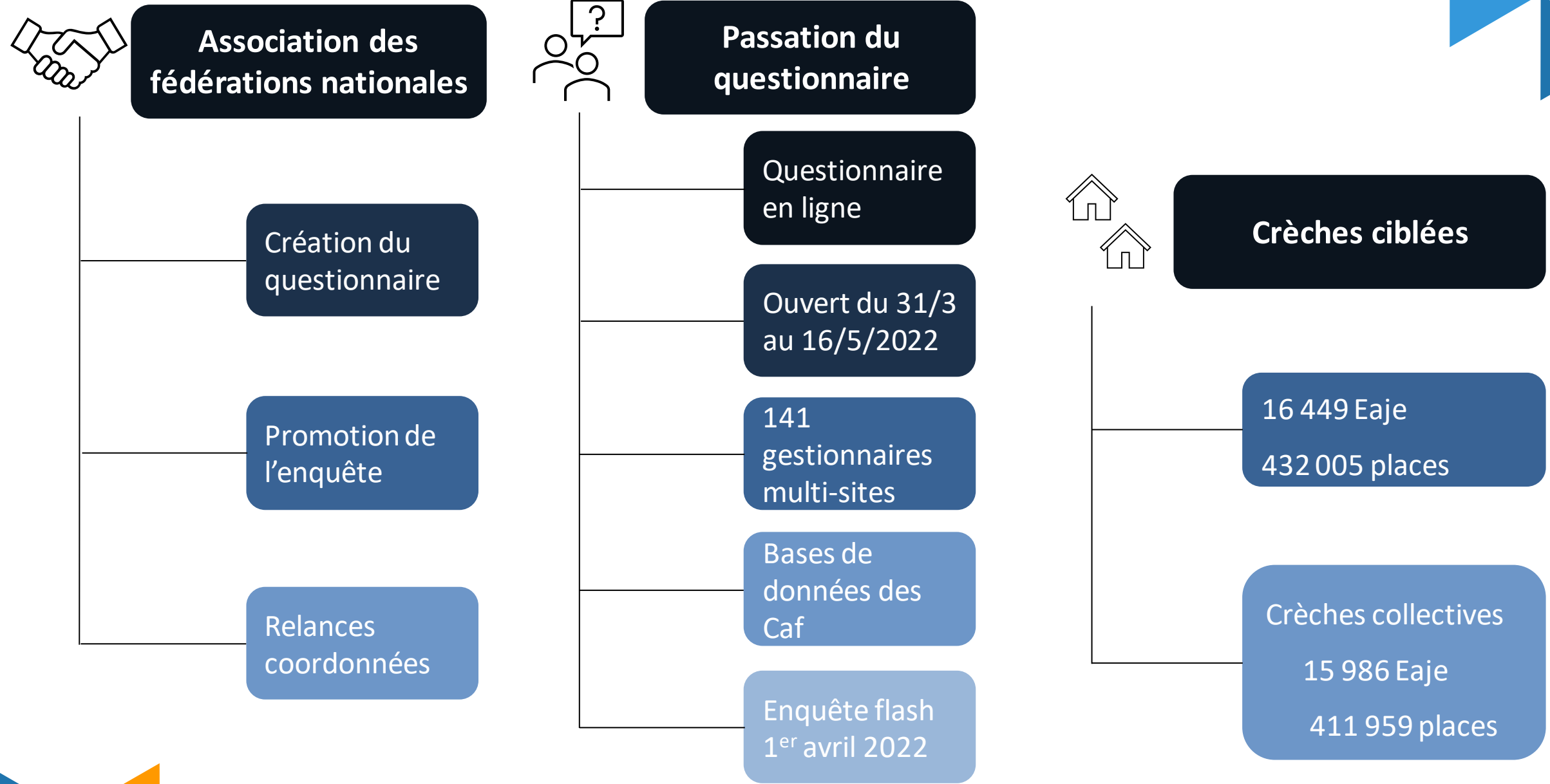


A l'échelle nationale, régionale et départementale



Projeter les effets de la réforme des modes d'accueil

# Méthode de passation et de redressement



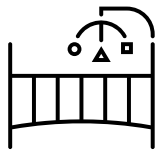
# Méthode de passation et de redressement



## Réponses de qualité en crèches collective

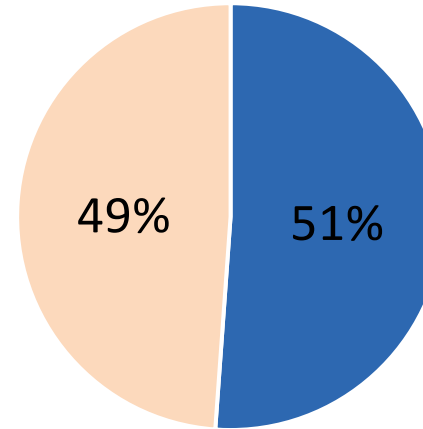


8 176 Eaje  
= 51 % des Eaje



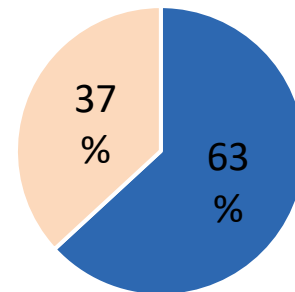
239 039 places  
= 58 % des places

## Taux de réponse de qualité global

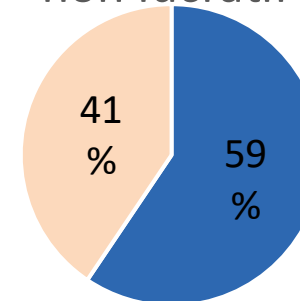


■ Réponse ■ Non réponse

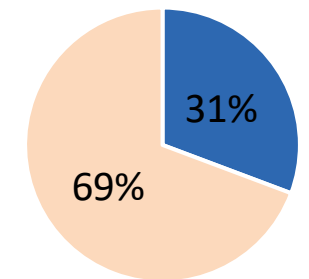
public



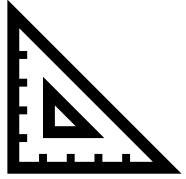
privé à but non lucratif




privé du secteur marchand



# Méthode de passation et de redressement



## Catégories de redressement en crèches collectives

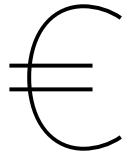


Type de gestion

Privé marchand

Privé non lucratif


Public



Mode de financement

Paje

Psu



Territoire d'implantation

Hors métropole

Métropole IDF


Métropole hors IDF



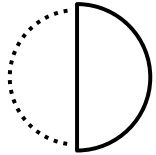
Résultats robustes

- Département
- Région
- France entière

# Résultats (crèches collectives)




## Postes découverts auprès d'enfants au 1<sup>er</sup> avril




48,6 % des Eaje



Postes vacants depuis 3 mois ou + et absences longues non-remplacées faute de candidat depuis 3 mois ou +



8 908 postes vacants



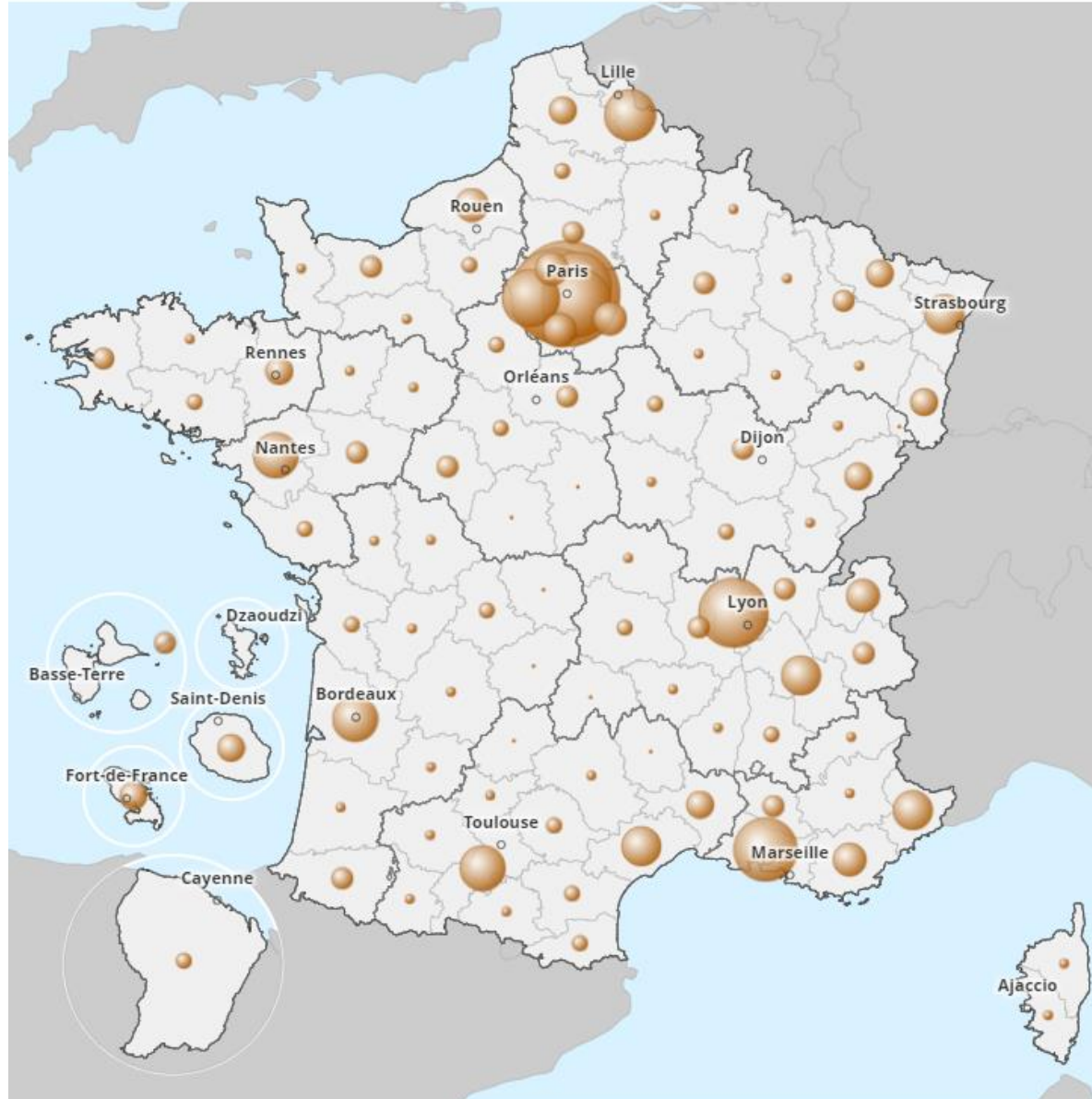
Entre 6,5 et 8,6 % des effectifs

Au moins 45% des profils recherchés sont des auxiliaires de puériculture



# Résultats (crèches collectives)

Nb Etp manquants (Données APRES redressement) - Source : Chaf - Enquête pénurie de personnel



41% des postes vacants sont en région Ile-de-France

© Observatoire des territoires, ANCT 2021 - IGN Admin Express

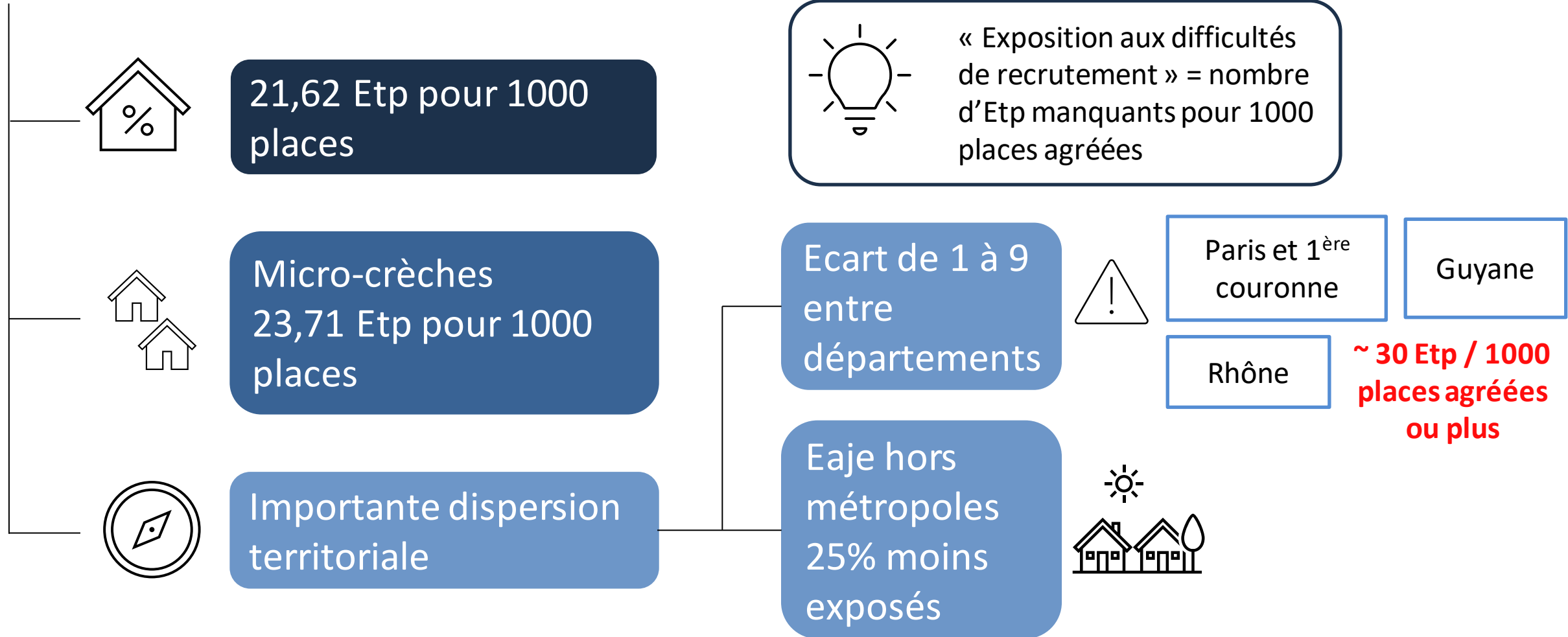
 = 340,00



# Résultats (crèches collectives)

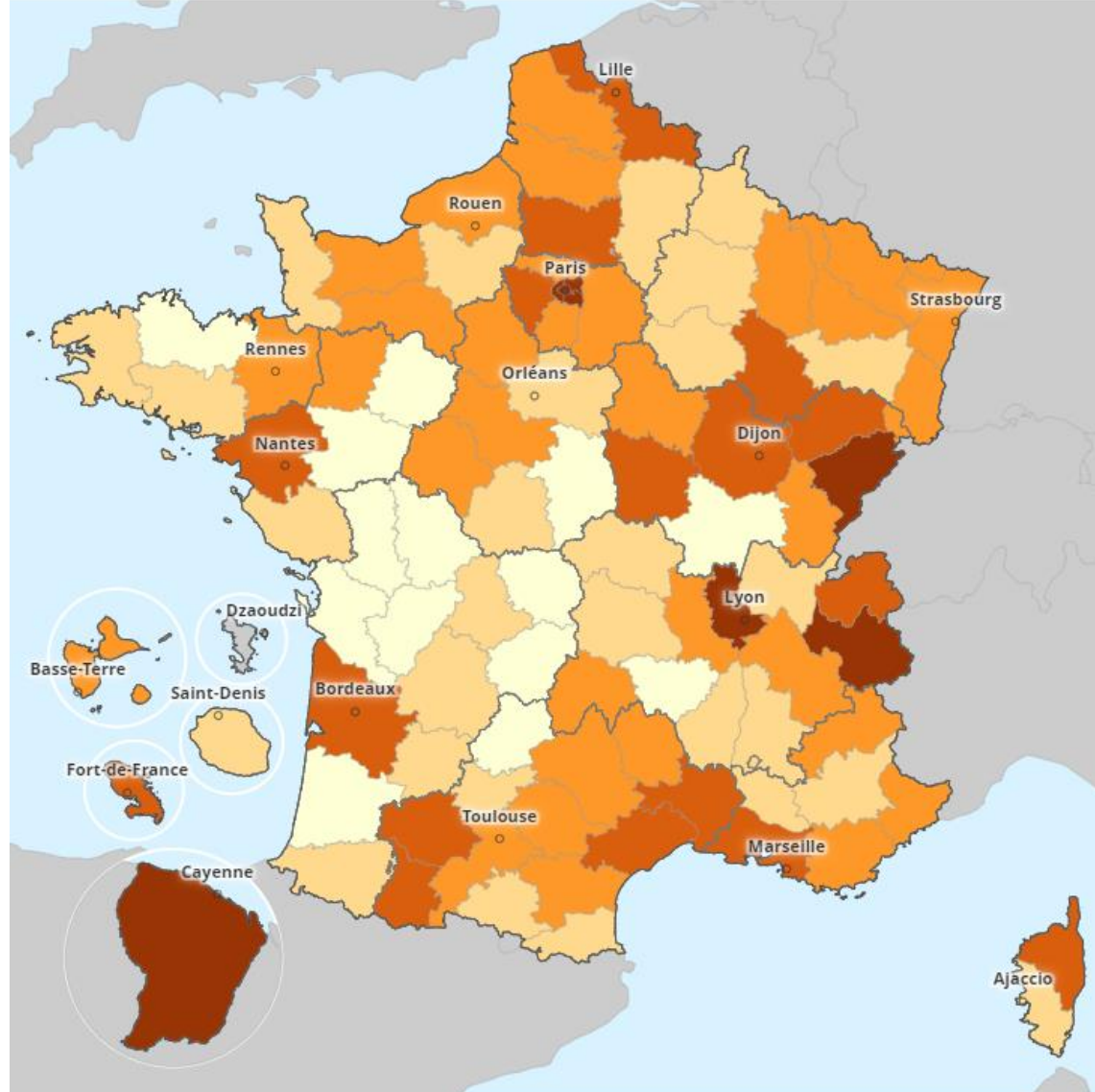


## « Degré d'exposition » aux difficultés de recrutement



# Résultats (crèches collectives)

Nb Etp manquants pour 1000 places agréées (Données APRES redressement) - Source : Cnaf - Enquête pénurie de personnel



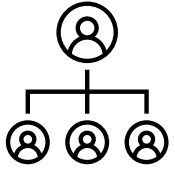
© Observatoire des territoires, ANCT 2021 - IGN Admin Express

 « Exposition aux difficultés de recrutement » = nombre d'Etp manquants pour 1000 places agréées


Ecart de 1 à 9 entre départements

Eaje hors métropoles 25% moins exposés

# Résultats (crèches collectives)



## Postes de direction découverts au 1<sup>er</sup> avril 2022




1 623 Etp vacants

National

3,9 Etp / 1000 places  
agrées



Soit + d'1 Etp pour  
10 Eaje



Des départements  
plus exposés



Guyane

Cantal

Moselle

Seine-Saint-  
Denis


Rhône

Manche

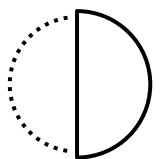
Tarn-et-  
Garonne

**6 Etp / 1000 places  
agrées ou plus**


# Résultats (crèches collectives)




**Places fermées au 1<sup>er</sup> avril pour cause de pénurie de personnel**



15,2 % des Eaje

 Places durablement fermées ou inoccupées du fait d'une réduction de capacité liée à un manque de personnel



9 512 places fermées



2,3 % du total des places

Forte concentration territoriale

Ile-de-France

**75 % du total des fermetures**

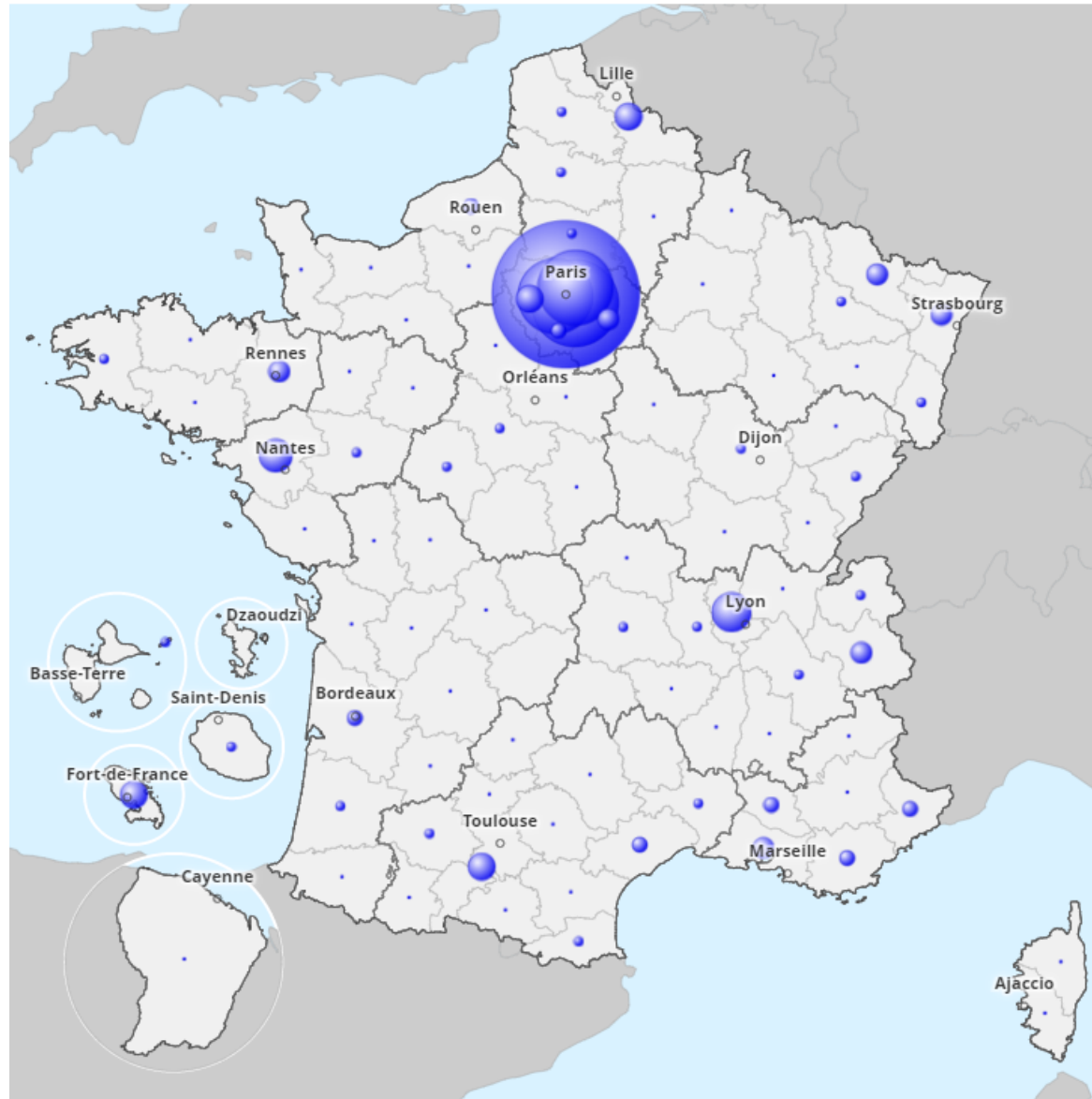
Taille des établissements

Micro-crèches


**3 x moins de places fermées rapportées à leur capacité**

# Résultats (crèches collectives)

Nb de places fermées (Données APRES redressement) - Source : Cnaf - Enquête pénurie de personnel



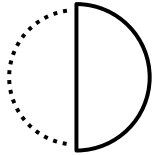
© Observatoire des territoires, ANCT 2021 - IGN Admin Express

 = 568,00

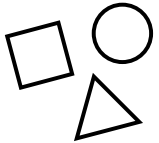
# Résultats (crèches collectives)



Projection dans la réforme des modes d'accueil (sept. 2022)  
*Données brutes non redressées*



63 % des Eaje identifient au moins partiellement l'impact




651 Etp d'éducateurs de jeunes enfants



700 Etp d'infirmières puéricultrices

# Résultats (crèches familiales)




## Niveau de réponses de qualité

20 046 places visées par l'enquête

9 663 places avec réponse de qualité

Taux de réponse = 48,2 %




## Nombre de postes durablement vacants

427 Etp d'assistants maternels

44 Etp / 1000 places

35 Etp de direction

1 poste pour 15 Eaje en moyenne



## Nombre de places durablement fermées

1 170 places

121 places fermées / 1000 places agréées

# Synthèse

8 908  
Etp

**Pénurie de  
personnel  
relativement diffuse**

48,5 %  
des Eaje

**Avec des variations  
territoriales**

-25% de  
pénurie  
hors  
métropoles

**Fermetures de places  
très concentrées**

9 512  
places

75% en  
Ile-de-  
France

**Illustration d'une  
tension de  
fonctionnement**

1,07 place  
fermée /  
Etp vacant

**Majorée par le manque  
de personnel de  
direction**

+ d'1 Etp  
vacant /  
10 Eaje