

Pas à pas en images
Par Sylvie85 pour Variations créatives

Pot à crayons

8 x 10 cm (2 fois)
7,6 x 10 cm (2 fois)
8,4 x 8,4 cm


Home déco « vide poche »


23 x 18 cm
5 x 18 cm (2 fois)
4,8 x 5 cm (4 fois)
10,5 x 15,5 cm

Distributeur mémo


10 x 10 cm (2 fois)
2,5 x 10 cm (2 fois)
2,5 x 9,6 cm (2 fois)
2,3 x 10 cm
5 x 10 cm
22,5 x 10 cm en bazzill noir

Il suffit d'appliquer de la tacky glue sur les tranches des cartons. Le collage est très rapide et solide.






Pour le distributeur de mémo, recouper les cartons comme le schéma ci-dessous.



Les 4 côtés sont collés les uns après les autres de la même façon.



La bande de bazzill est pliée à 5 cm, 10 cm et 12,5 cm.



Coller la bande de bazzill est suivant les images ci-dessous.

