


Fiche thématique


Maternelle




Ma 1^{ère} visite
à l'écomusée
l'Olivier

Ton prénom :


Regarde la mosaïque et entoure les fruits que les hommes cueillent.




La lampe à huile : dessine et colorie la flamme qui sort de la lampe.



**L'histoire de NOE. Dessine et colorie la
branche d'olivier dans le bec de la colombe.**



Lequel de ces arbres est un **OLIVIER** ? Entoure la bonne réponse



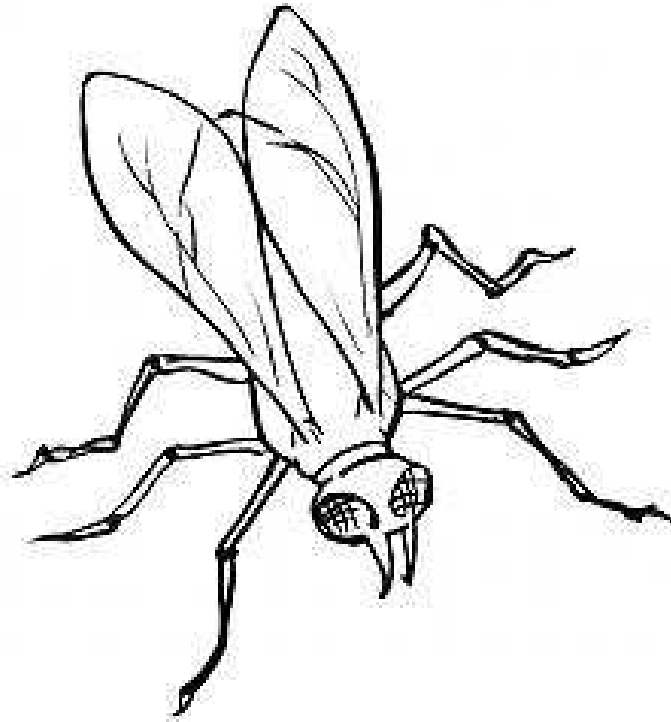
Quel peigne utilise t'on pour cueillir les olives ? Entoure la bonne réponse.



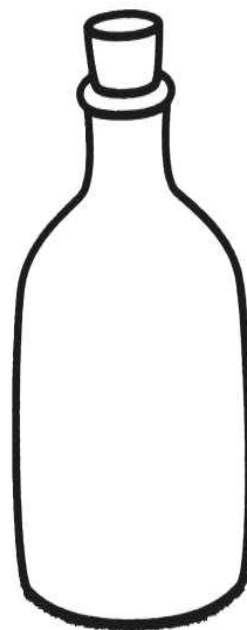
Pour atteindre les olives qui sont en haut de l'arbre, le cueilleur utilise quel objet ? Entoure la bonne réponse.



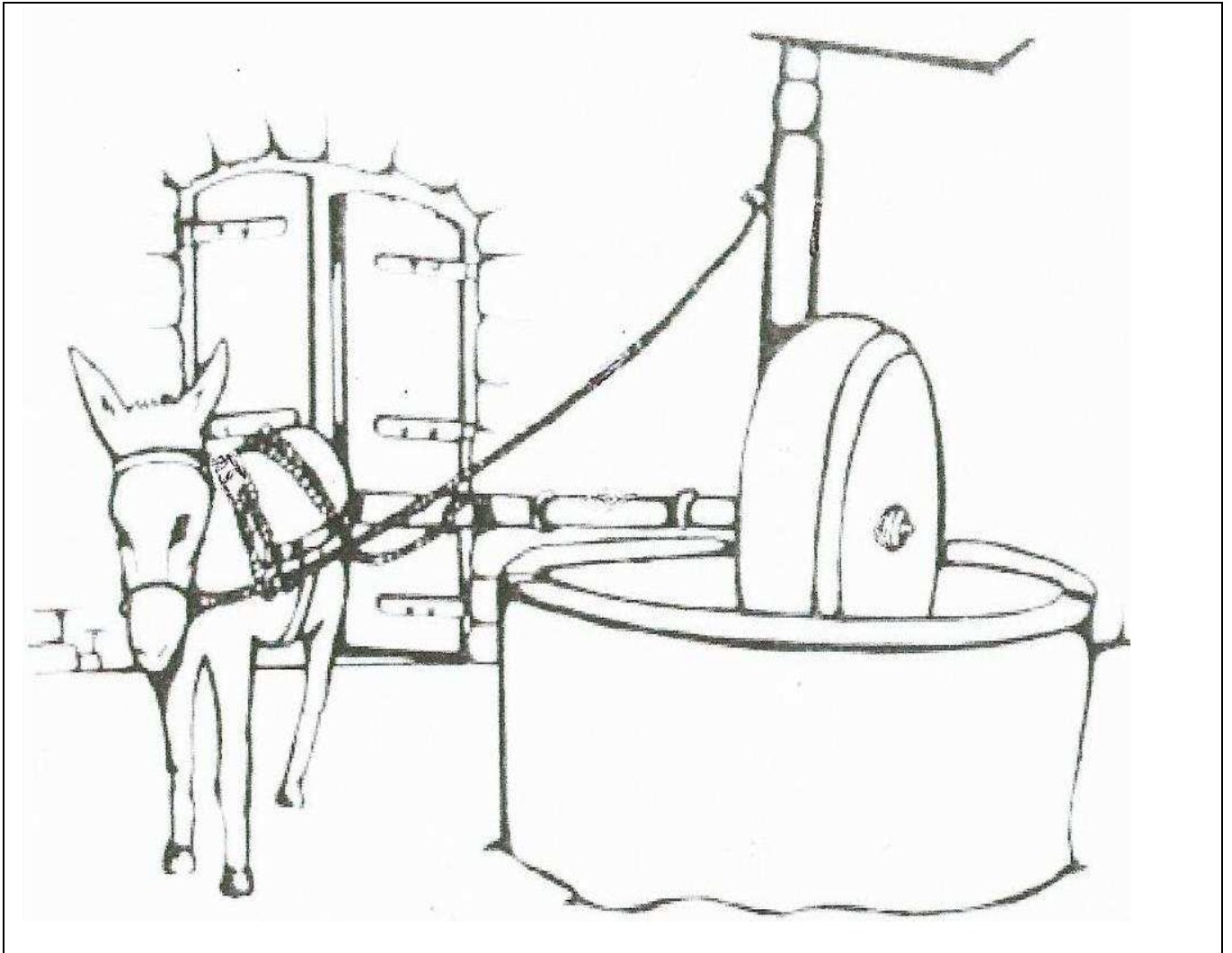
Voici la redoutable mouche de l'olivier. Colorie les yeux en vert, les ailes en jaunes et le corps en marron.



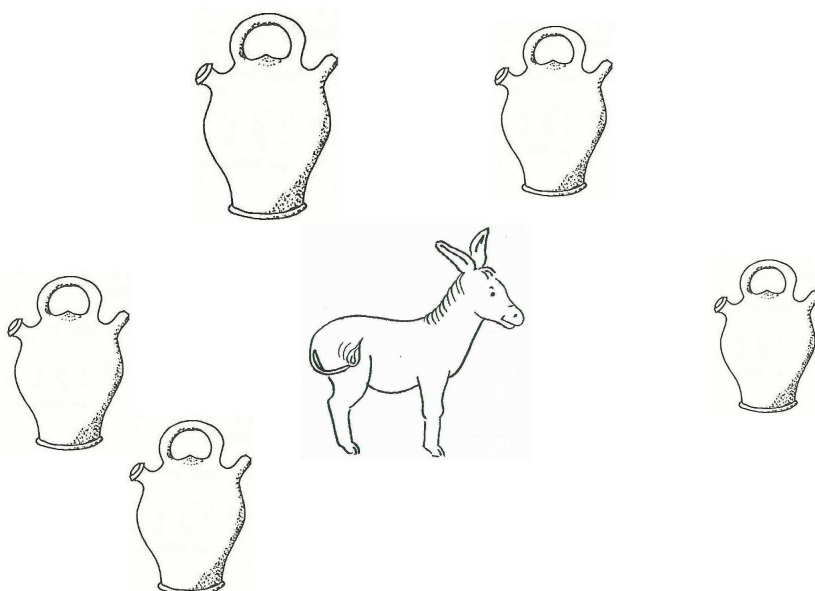
**Colorie la bouteille
d'huile d'olive en jaune.**



Le petit âne fait tourner la meule pour écraser les olives. Colle les olives dans la meule avec les gommettes.



Dans certains pays, un âne transporte l'huile dans des jarres. Colorie les jarres qui se trouvent au dessus de l'âne.





Sur cette page, dessine ce que tu veux.

Merci de ta visite