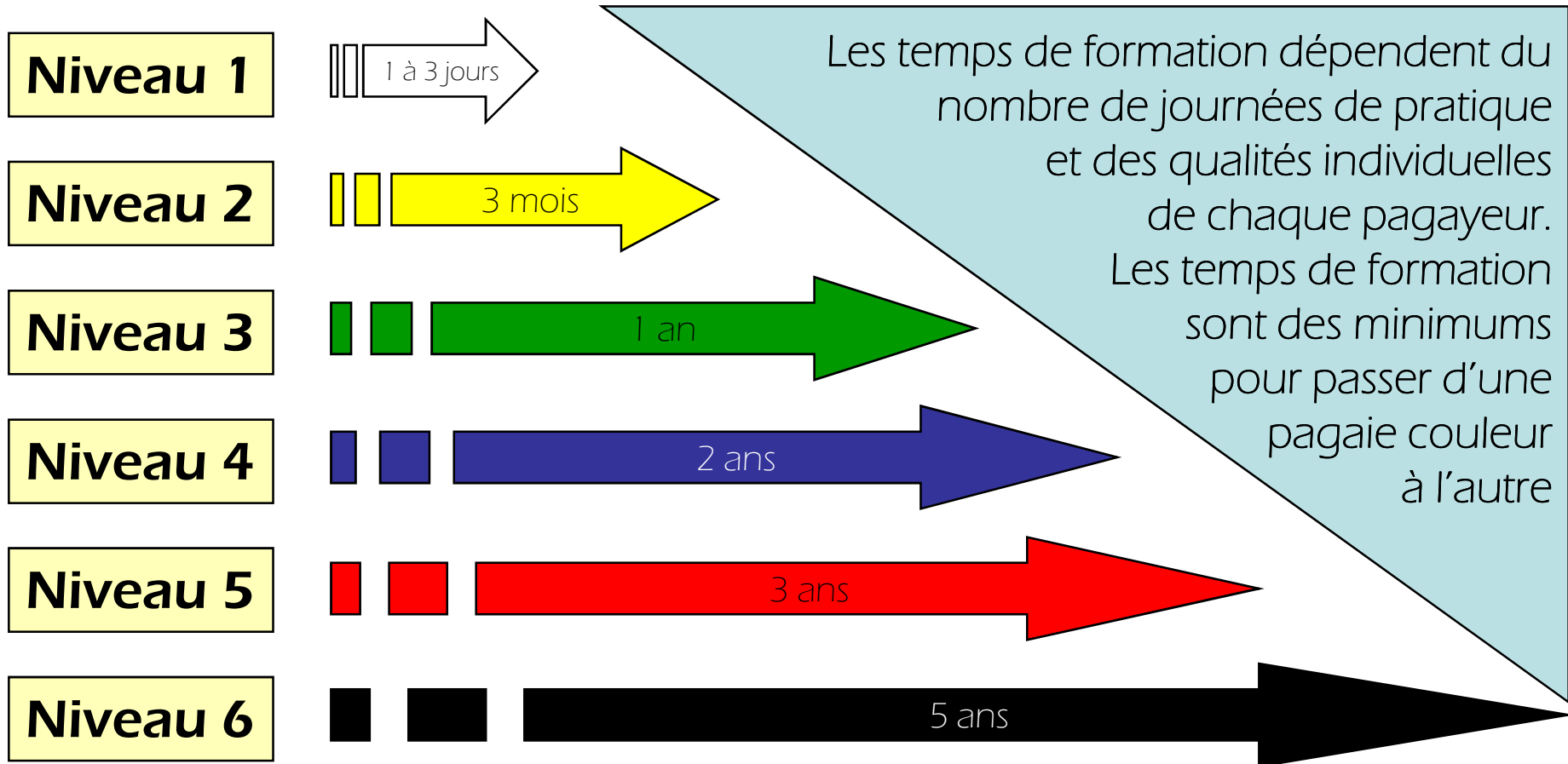




Les éléments clés de la progression





Conditions d'inscription et d'accès à une session de certification Pagaies Couleurs

Niveau de Pagaies couleurs	Candidats qui suivent la progression	Candidats accédants directement à un niveau sans être titulaire du niveau inférieur
Pagaie Blanche	<ul style="list-style-type: none"> ▪ Etre titulaire d'un titre permanent ou temporaire de la FFCK 	
Pagaie Jaune	<ul style="list-style-type: none"> ▪ Etre titulaire d'un titre permanent ou temporaire de la FFCK ▪ Présenter son Passeport Pagaies Couleurs avec toutes les compétences et les connaissances de la Pagaie Jaune validées par le moniteur ▪ Etre titulaire du niveau Pagaie Blanche 	<ul style="list-style-type: none"> ▪ Etre titulaire d'un titre permanent ou temporaire de la FFCK ▪ Présenter son Passeport Pagaies Couleurs avec toutes les compétences et les connaissances de la Pagaie Jaune validées par le moniteur



Conditions d'inscription et d'accès à une session de certification Pagaies Couleurs

Niveau de Pagaies couleurs	Candidats qui suivent la progression	Candidats accédants directement à un niveau sans être titulaire du niveau inférieur
Pagaie Verte	<ul style="list-style-type: none">▪ Etre titulaire d'un titre permanent de la FFCK▪ Présenter son Passeport Pagaies Couleurs avec toutes les compétences et les connaissances de la Pagaie Verte validées par le moniteur▪ Etre titulaire du niveau Pagaie Jaune ou son équivalent reconnu par Euro Paddle Pass	<ul style="list-style-type: none">▪ Etre titulaire d'un titre permanent de la FFCK▪ Présenter son Passeport Pagaies Couleurs avec toutes les compétences et les connaissances de la Pagaie Verte validées par le moniteur



Conditions d'inscription et d'accès à une session de certification Pagaies Couleurs

Niveau de Pagaies couleurs	Candidats qui suivent la progression	Candidats accédants directement à un niveau sans être titulaire du niveau inférieur
Pagaie Bleue d'un milieu	<ul style="list-style-type: none">▪ Etre titulaire d'un titre permanent de la FFCK▪ Présenter son carnet de navigation avec tous les prés requis correspondants de la Pagaie Bleue validés par le moniteur▪ Etre titulaire du niveau Pagaie Verte ou son équivalent reconnu par Euro Paddle Pass▪ D'une pagaie Bleue, Rouge ou Noire d'un autre milieu ou son équivalent reconnu par Euro Paddle Pass	<ul style="list-style-type: none">▪ Etre titulaire d'un titre permanent de la FFCK▪ Présenter son carnet de navigation avec tous les prés requis correspondants de la Pagaie Bleue validés par le moniteur



Conditions d'inscription et d'accès à une session de certification Pagaies Couleurs

Niveau de Pagaies couleurs	Candidats qui suivent la progression (quelques soit leur nationalité)
Pagaie Rouge d'une discipline	<ul style="list-style-type: none">▪ Etre titulaire d'un titre permanent de la FFCK▪ Présenter son carnet de navigation avec tous les prés requis correspondants de la Pagaie Rouge validés par le moniteur▪ Etre titulaire du niveau Pagaie Bleue <u>du même milieu</u> ou son équivalent reconnu par Euro Paddle Pass▪ Etre titulaire du niveau Pagaie Rouge <u>du même milieu</u> ou son équivalent reconnu par Euro Paddle Pass▪ Etre titulaire du niveau Pagaie Noire <u>du même milieu</u> ou son équivalent reconnu par Euro Paddle Pass



Conditions d'inscription et d'accès à une session de certification Pagaies Couleurs

Niveau de Pagaies Couleurs	Candidats qui suivent la progression <i>(quelques soit leur nationalité)</i>
Pagaie Noire d'une discipline	<ul style="list-style-type: none">▪ Etre titulaire d'un titre permanent de la FFCK▪ Présenter son carnet de navigation avec tous les prés requis correspondants de la Pagaie Noire validés par le moniteur▪ Etre titulaire du niveau Pagaie Rouge <u>de la discipline</u> ou son équivalent reconnu par Euro Paddle Pass






■ Le Passeport Pagaies Couleurs

■ Le carnet de navigation

■ Les diplômes

Les outils D.P.A.L. du Pagaieur



pagaies couleurs



Les coûts des outils du pagayeur

	Prix de vente	Prix de vente minimum conseillé	Quota pour le CRCK	Mode de diffusion
Passeport	3	X	X	Structures Extranet
Carnet de navigation	3	X	X	Structures Extranet
Diplôme Jaune	6	10	20% PV	Structures Extranet
Diplôme Pg. Verte + Carnet de navigation	6	10	20% PV	Structures Extranet
Diplôme Pg. Bleue	6	10	20% PV	Structures Extranet
Diplôme Pg. Rouge	6	10	20% PV	Structures Extranet
Diplôme Pg. Noire	6	10	20% PV	Structures Extranet



Les outils D.P.A.L. du Moniteur



■ Le guide et le DVD rom Pagaies Couleurs

LE GUIDE : C'est le guide pratique des cadres certificateurs et des formateurs. Il rappelle les principes clés de la méthode d'enseignement de Pagaies Couleurs.

LE CD ROM : C'est le recueil des fiches de situations et de leurs fiches associées par milieu, par champs de compétence et par niveau

■ Les fiches de progression

C'est le cœur de la méthode pour analyser les compétences du pratiquant, acquises et à construire, dans les différents milieux et disciplines.

Des conseils concrets pour adopter des attitudes pédagogiques et pour choisir des stratégies d'enseignement adaptées au niveau des pratiquants.

■ Les fiches de situation

C'est une véritable banque de données constituée de plus de 400 fiches pédagogiques qui vous permettent de faciliter la mise en place de vos séances d'enseignement.

■ Les fiches d'évaluation

Ce sont des outils précis pour évaluer les Pagaies Couleurs de la Pagaie Jaune à la Pagaie Noire.

■ Les « Anti-sèches »

C'est une ressource complémentaire de 70 fiches qui regroupent les bases minimum de connaissances pour le moniteur