



# Méthode d'assemblage des volants.


Ex: volant "b."

- 1) Couder les côtés des bandes de  $44 \times 10$  cm. Surfiler. Retourner.



- 2) Sur une longueur des volants "b" ( $88 \times 13$  cm), faire un petit ourlet au fer. Piquer. 

- 3) Sur l'autre longueur, passer un fil de feronces. Réduire la taille à celle des bandes du dessous:



Puis couder les côtés des volants. Surfiler. Retourner.



- 4) Poser l'envers du volant sur l'endroit du dessous et assembler les en faisant une couture à 5 mm du bord.



- 5) Assembler au bandeau supérieur, endroit contre endroit, couture à 7 mm. Surfiler.

