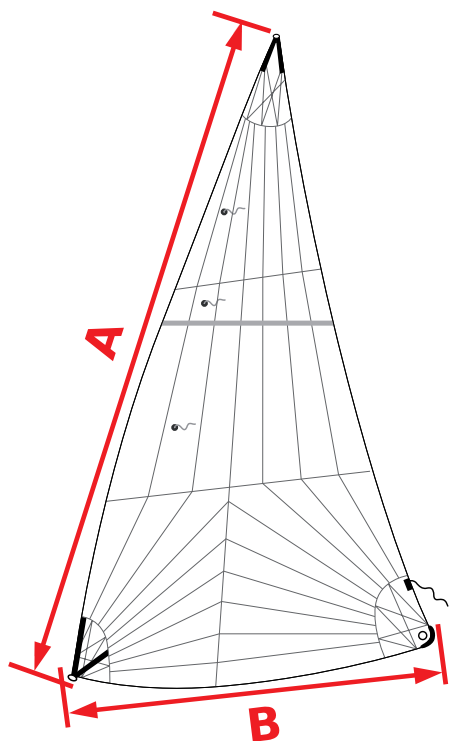


# Fiche de prise de côte en 4 étapes



## Génois sur enrouleur

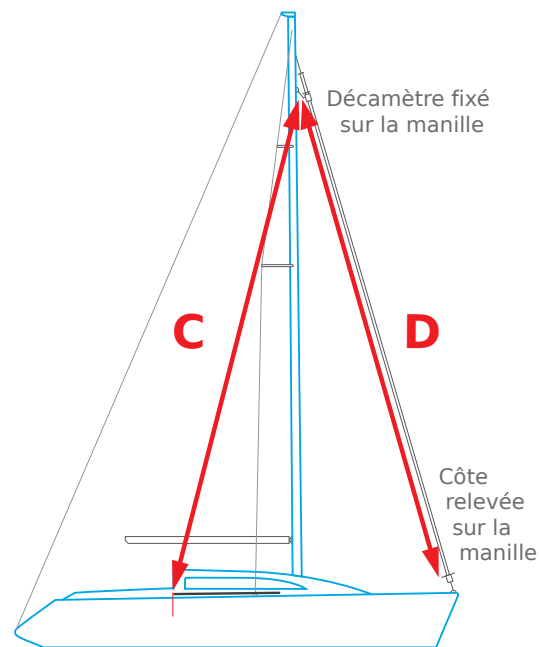


### Etape 1

Relevez les côtes sur votre voile en suivant le schéma ci-dessus

Côte A : .....

Côte B : .....

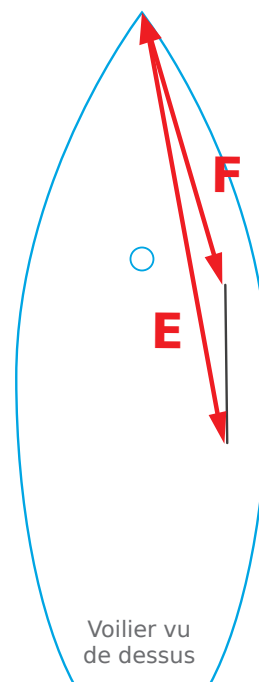


### Etape 2

Relevez les côtes sur votre voilier en suivant le schéma ci-dessus

Côte C : .....

Côte D : .....



### Etape 3

Relevez les côtes sur votre voilier en suivant le schéma ci-dessus

Côte E : .....

Côte F : .....

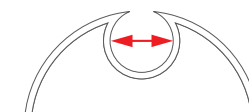
### Etape 4

Cochez le sens d'enroulement de l'enrouleur :



Précisez-nous le type de l'enrouleur **ou** le diamètre intérieur du profil

Type de l'enrouleur :



Diamètre du profil : .....

Cochez votre sélection pour la couleur de la bande anti UV :

Blanc  Bleu  Rouge