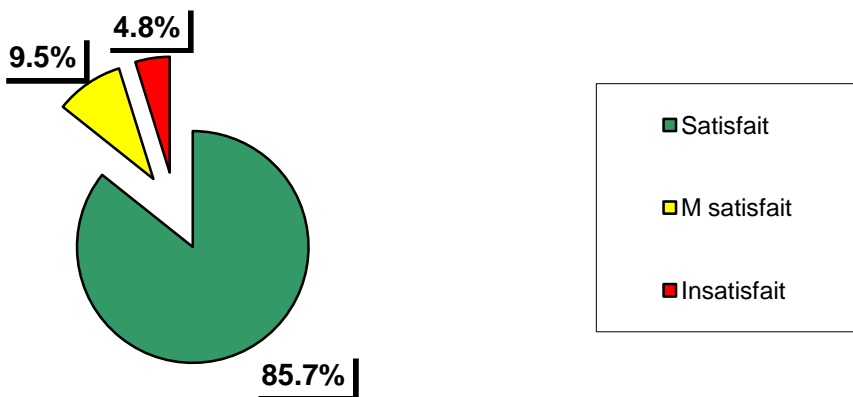


RESULTATS ENQUETE SIVOM VALLEE DE LA SAVE

avec une participation de 92 familles sur 125 soit 73,6% dont 61,7% de l'école maternelle et 85,5% de l'école élémentaire.

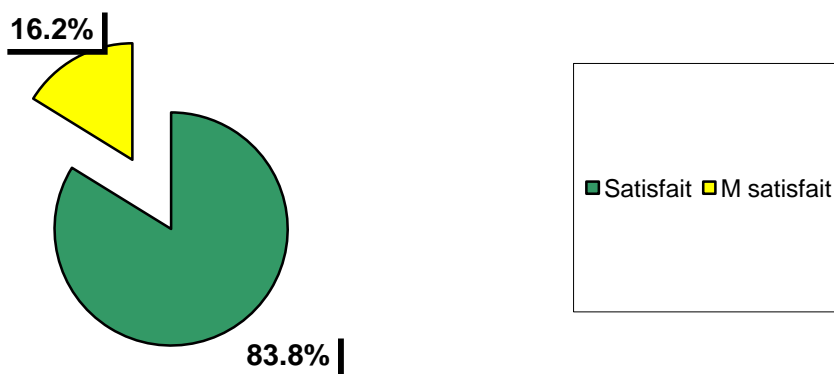
1- SERVICE ALAE : résultat correspondant aux personnes ayant répondues soit 57% sur l'école maternelle et 94% sur l'école élémentaire

Degré de satisfaction de l'Accueil Loisirs Associé à l'Ecole maternelle matin et/ou soir



Satisfait	85.70%
M satisfait	9.50%
Insatisfait	4.80%

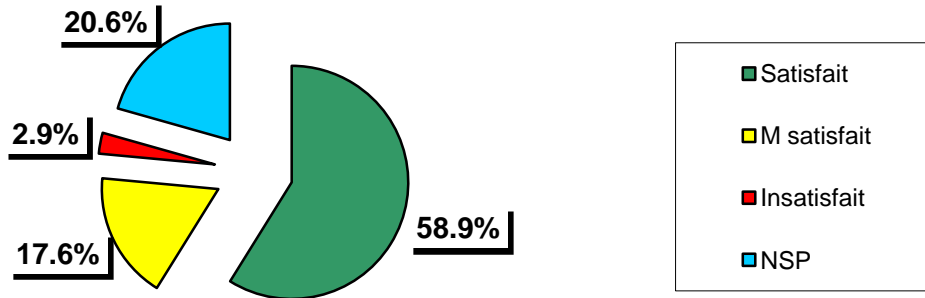
Degré de satisfaction de l'ALAE élémentaire matin et/ou soir



Satisfait	83.80%
M satisfait	16.20%

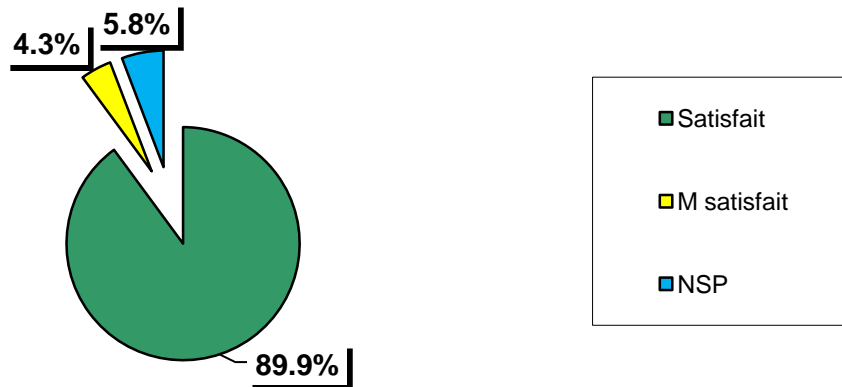
2- PAUSE MERIDIENNE : Restauration scolaire et ALAE avec une fréquentation de 91,9% à l'école maternelle et 91,2% à l'école élémentaire sur les personnes ayant répondu

Degré de satisfaction du local de la restauration scolaire à l'école maternelle du SIVOM Vallée de la Save.



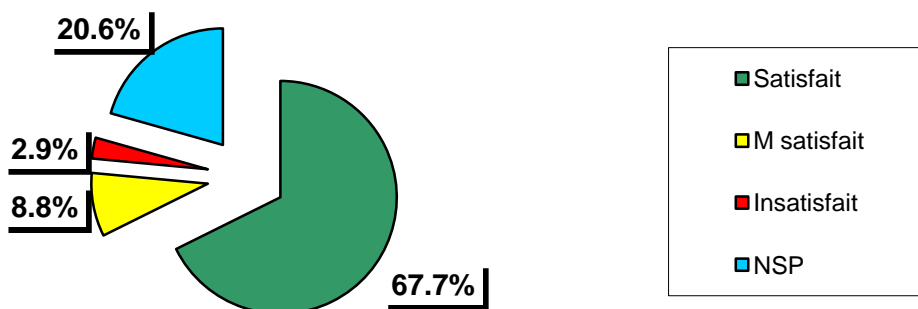
Satisfait	58.80%
M satisfait	17.60%
Insatisfait	2.90%
NSP	20.60%

Degré de satisfaction du local de la restauration scolaire à l'école élémentaire du SIVOM Vallée de la Save.



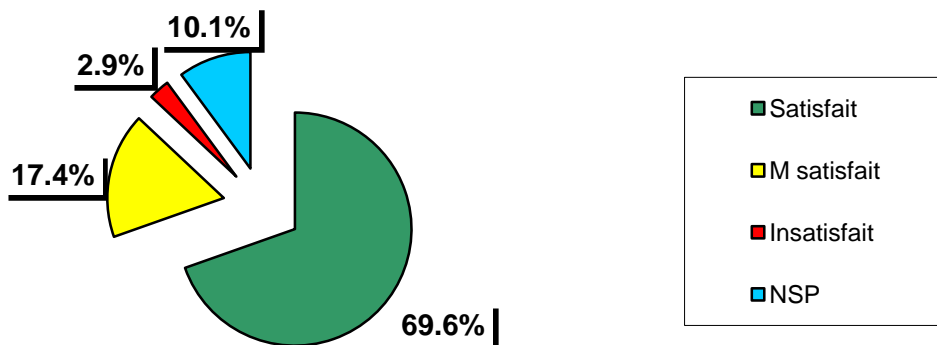
Satisfait	89.90%
M satisfait	4.30%
NSP	5.80%

Degré de satisfaction des règles de fonctionnement de la pause méridienne à l'école maternelle



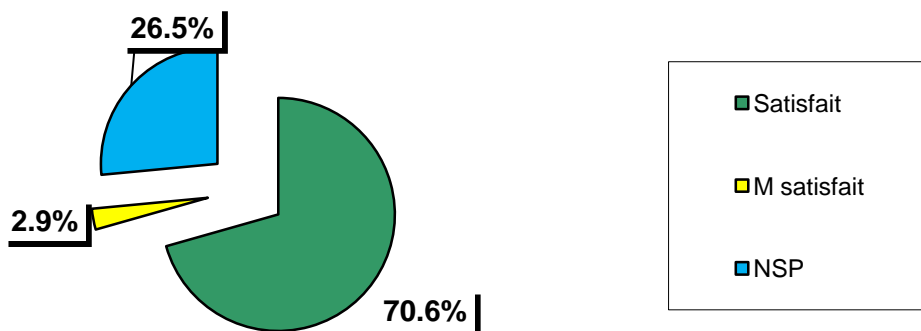
Satisfait	67.60%
M satisfait	8.80%
Insatisfait	2.90%
NSP	20.60%

Degré de satisfaction des règles de fonctionnement de la pause méridienne à l'école élémentaire.



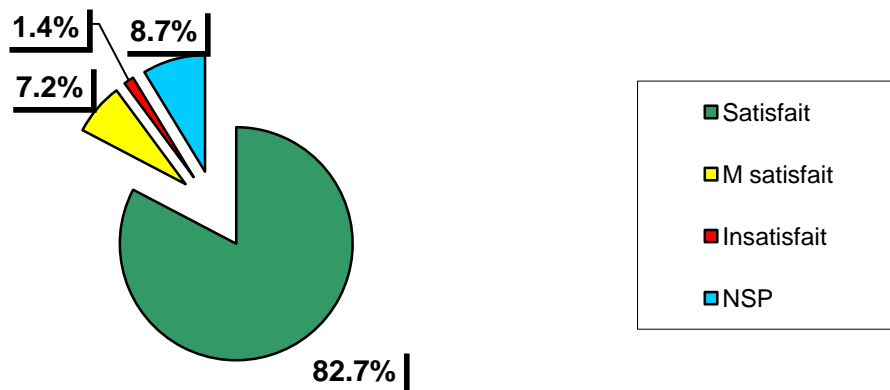
Satisfait	69.60%
M satisfait	17.40%
Insatisfait	2.90%
NSP	10.10%

Degré de satisfaction du local de l'ALAE maternelle.



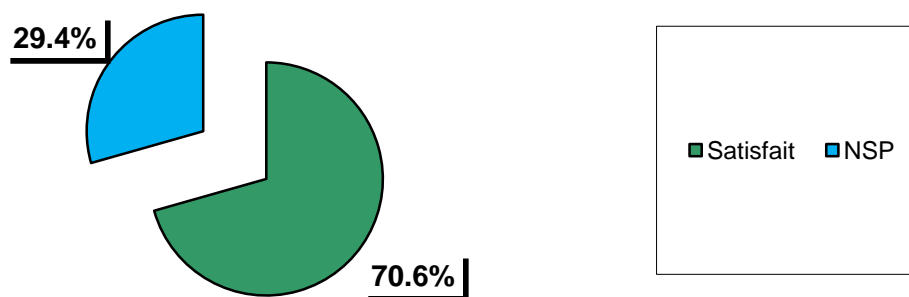
Satisfait	70.60%
M satisfait	2.90%
NSP	26.50%

Degré de satisfaction du Local de l'ALAE élémentaire



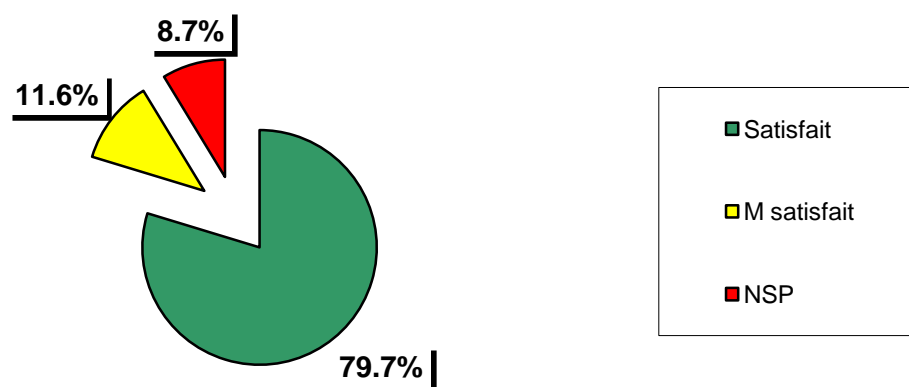
Satisfait	82.60%
M satisfait	7.20%
Insatisfait	1.40%
NSP	8.70%

Degré de satisfaction des activités proposées à l'ALAE maternelle



Satisfait	70.60%
NSP	29.40%

Degré de satisfaction des activités proposées à l'ALAE élémentaire



Satisfait	79.70%
M satisfait	11.60%
NSP	8.70%