

Programme de travail de maths – CE1

Rituel : Entoure chaque nombre des 2 dizaines entières et des 2 centaines entières (comme dans le chaque jour compte).

Ex : 100 < 120 < **125** < 130 < 200

..... < < 421 < <

..... < < 365 < <

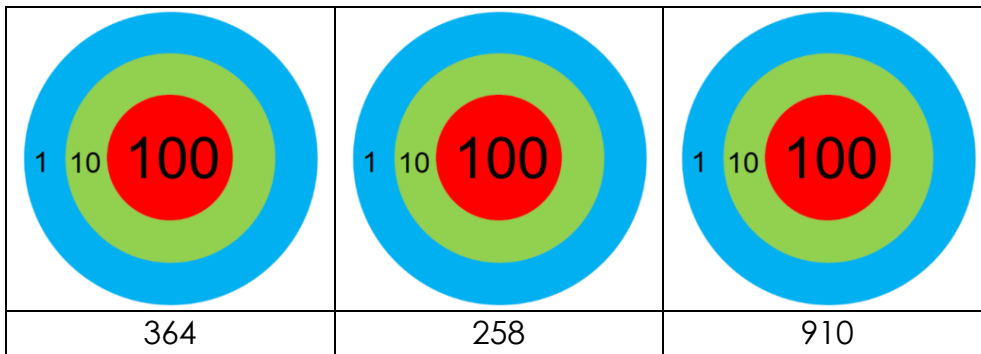
..... < < 939 < <

..... < < 638 < <

Dictée de nombres : Ecris les nombres qu'un adulte va te dicter.


..... / /

Calcul mental : Jeu de la cible : marque sur la cible le nombre donné. Attention, tu dois utiliser le moins de marques possible.



Multiplication : Sur ce papier pointé, dessine un rectangle rouge de 6x6 et un rectangle vert de 4x9. Dis pour chaque rectangle le résultat de la multiplication.

Pour t'aider à tracer ces rectangles, tu peux t'aider d'une plaque d'œufs et de billes ou de perles.



Résolution de problème : Résous ce problème. Utilise le cadre pour écrire tes calculs (obligatoires !) et écris une phrase-réponse.

Des cyclistes vont faire une course sur une boucle en ville. La boucle fait 2km et 500m. ils vont faire 4 tours.

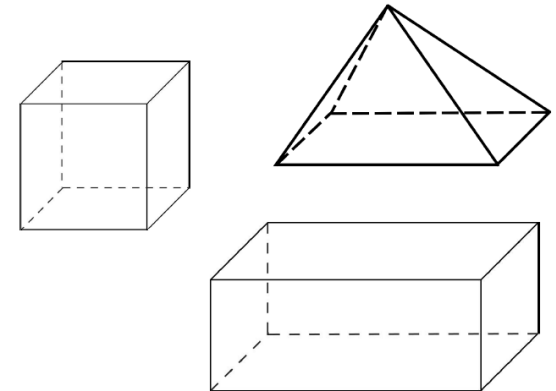
Combien de kilomètres vont-ils courir au total ?

Apprentissage : Les solides

Consigne n°1 : avec des cure-dents (il te faut 2 tailles différentes : demande à un adulte de couper des cure-dents en 2) et de la pâte à modeler, fabrique des triangles, des carrés et des rectangles.

Consigne n°2 : assemble ces différentes formes géométriques qui vont devenir les faces de solides et essaie de reproduire ces solides :

Modèles de solides



Note pour chaque solide réalisé le nombre de sommets et de faces.

N'oublie pas de prendre en photo ton travail.

Jeu la guerre du Potager : fais une partie avec un adulte.