Passer un fil solide le long de la couture précedente, à la main, puis froncer un maximum le fond du sac.

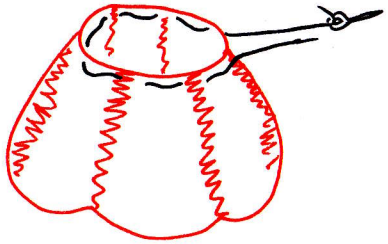



Crocheter le fond du sac en suivant les « explications crochet ». Executer environ 9 rangs, à adapter au diamètre obtenu par le froncage du fond de sac.


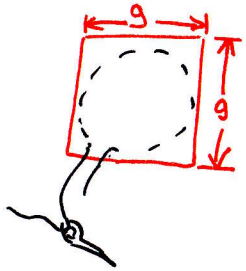
Coudre le fond crocheté sur l'exterieur du sac.
Facultatif : avec le carré de 9/9 cm, faire un rond et le coudre à points cachés (à la main) à l'interieur du sac.