

# EVALUATION LECTURE

---

## 1. Entoure la lettre avec la couleur demandée.

a                    m                    l                    r                    i                    d  
o                    u                    p                    t                    b                    f

## 2. Relie.

A   •                    •   m   •                    •   r  
M   •                    •   p   •                    •   t  
T   •                    •   i   •                    •   l  
P   •                    •   a   •                    •   a  
I   •                    •   r   •                    •   i  
R   •                    •   t   •                    •   m  
L   •                    •   l   •                    •   p

## 3. Entoure le mot identique au modèle.

**poule**            poule            poulain            poulpe            roule            poule  
**école**            écolier            école            colle            école            décolle  
**bois**            rois            boisé            boue            bois            bois  
**cochon**            cacher            cochon            canard            cochon            pochon

Prénom : .....

Date : .....

# EVALUATION LECTURE

1. Colorie autant de syllabes qu'il y a de cases.



--	--	--	--

--	--	--	--

--	--	--	--

--	--	--	--

--	--	--	--

2. Coche chaque syllabe dans laquelle tu entends le son indiqué.

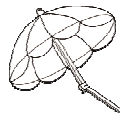
[r]

[p]

[a]

[i]

[m]



→

--	--

→

--	--	--

→

--	--

→

--	--	--	--

→

--	--

3. Complète avec la syllabe qui manque.



..... pin

..... teau

..... roir



..... ll

..... gre

..... vre

4. Rassemble les syllabes pour former des mots.

ma	pu
----	----

ri	ma
----	----

plu	me
-----	----

pi	ti
----	----

un .....

un .....

une .....

un .....

Prénom : .....

Date : .....

# EVALUATION LECTURE

## 1. Dictée de mots.

---

---

---

---

---

---

---

---

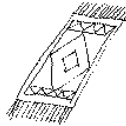
## 2. Ecris le mot correspond à l'image.



un . . . . .




une . . . . .



un . . . . .




une . . . . .



un . . . . .



un . . . . .



un . . . . .



un . . . . .

## 3. Colorie avec la couleur indiquée.



une robe verte



une poule jaune



un parapluie bleu



un canapé rouge



un chapeau gris



une fleur violette

Prénom : .....

Date : .....

# EVALUATION LECTURE

1. Remets les mots en ordre pour faire une phrase.

gris. loup poule peur a du La

---

---

---

2. Ecris un ou une devant les noms.

... poule

... puma

... souris

... amie

... pull

... canard

3. Complète avec :

petite / vilain / jaune / verte

une souris .....

un ..... canard

un tapis .....

une ..... poule

4. Ecris une phrase qui explique le dessin.



---

---

---

---

---

---

---

---

Prénom : .....

Date : .....