




# PLAN DE BALISAGE DE LA COMMUNE DE MARSEILLE

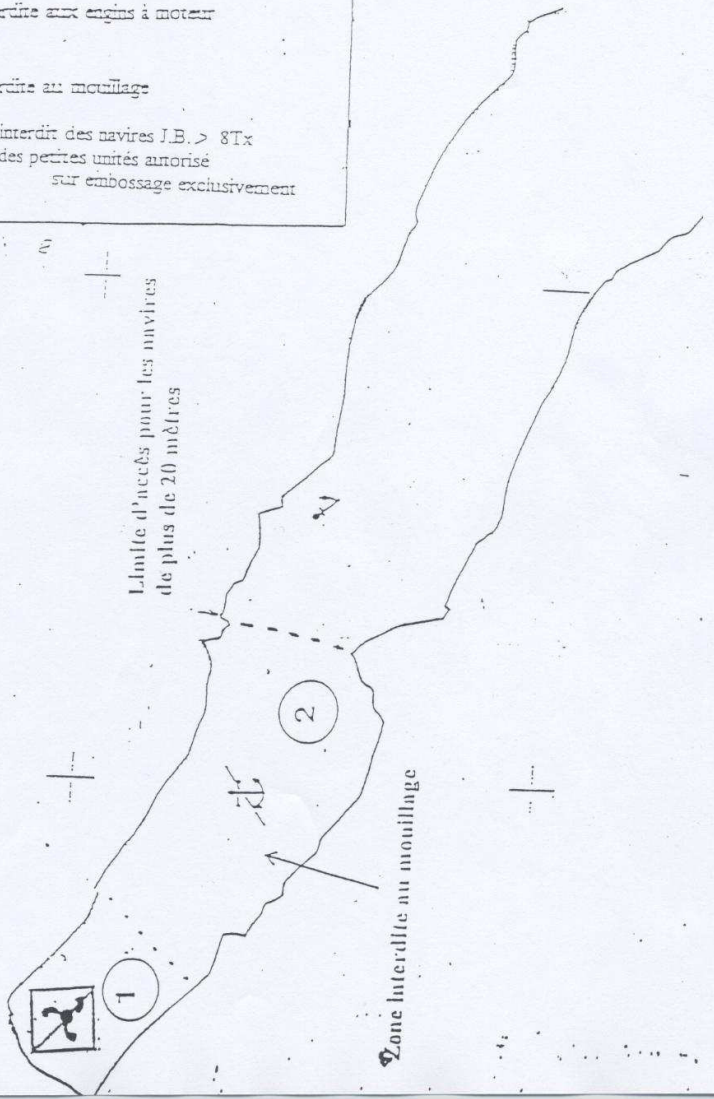
ANNEXE 5/8 A L'ARRETE MUNICIPAL N° 04/131/SG DU 06/05/04 MODIFIE PAR L'ARRETE N° 04/009/DNP DU 29/11/04  
ET A L'ARRETE PREFECTORAL N° 5/2006 DU 09/02/06

**LEGENDE**

	Zone interdite aux engins à moteur
	Zone interdite au mouillage
	Mouillage interdit des navires J.B. > 8Tx Mouillage des petites unités autorisé sur embossage exclusivement

CALANQUE D'EN VAU

1/2000

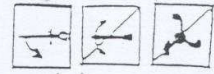


# PLAN DE BALISAGE DE LA COMMUNE DE MARSEILLE

ANNEXE 6/8 A L'ARRETE MUNICIPAL N° 04/131/SG DU 06/05/04 MODIFIE PAR L'ARRETE N° 04/009/DNP DU 29/11/04  
ET A L'ARRETE PREFECTORAL N° 5/2006 DU 09/02/06

CALANQUE DE PORT-PIN

## LEGENDE



Zone interdite aux engins à moteur

Zone interdite au mouillage

Mouillage interdit des navires J.B. > 8Tx  
Mouillage des petites unités autorisé  
sur embossage exclusivement

Limite d'accès pour les navires  
de plus de 20 mètres

Zone interdite au mouillage

