


Amistad - Argent 925

Matériel

Facettes 4 mm argent sterling 925 

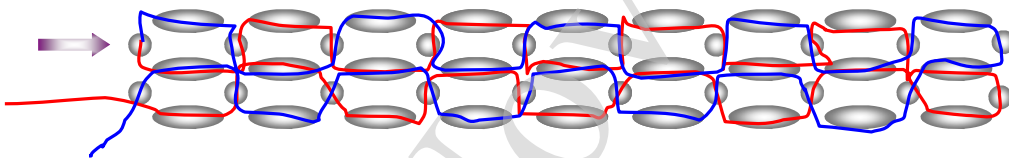
Rocailles 2.5 mm argent sterling 925 

Rocailles 2 mm argent sterling 925 

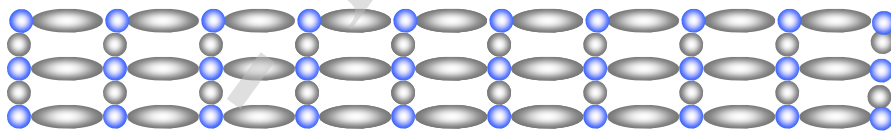
Fil nylon



1. Avec les rocailles 2.5 mm et les facettes 4 mm, former un anneau adapté au tour du doigt



2. Une fois l'anneau fermé, ajouter les rocailles 2 mm comme sur le schéma



3. Repasser dans toutes les perles autant de fois que possible pour consolider l'anneau

Bon perlage !

Toute reproduction, même partielle, strictement interdite sans l'autorisation de l'auteur
Interdit à la vente - www.lesperlesdalyas.canalblog.com