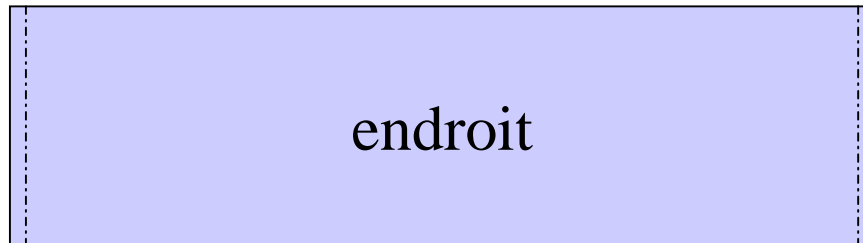


La pochette à crayons.

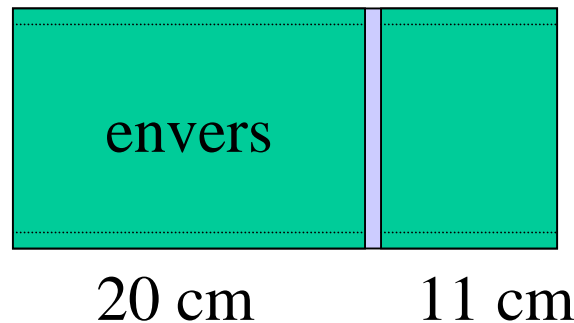


Vous avez besoin

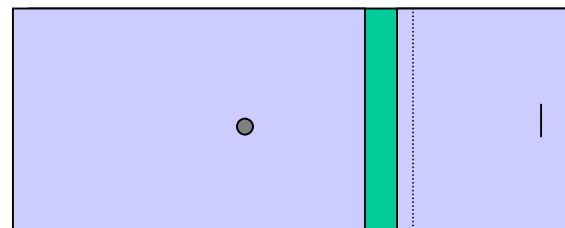
- de crayons de couleurs sous plastique (ici modèle 18 crayons, taille 20 cm x 13 cm)
- un bouton
- un morceau de tissu de 17 cm X 64 cm



1- faites un ourlet sur les 2 côtés



2- repliez les 2 côtés, endroit contre endroit et cousez le long des côtés



3- retourner la pochette et le rabat sur l'endroit. Faire une couture pour fermer le rabat. Coudre une boutonnière et un bouton.

Glissez le plastique à crayons dans la pochette. Faire 2 points de couture pour fixer le plastique à la pochette.