

CREOLES EN ROCAILLES

Matériel :

Rocailles 15

Rocailles 11

Délicas 11

54 Toupies 3 mm

Une paire de créoles en argent de 30 mm

Fils C-Lon

Aiguille de 12

Réaliser une bande de 57 perles en peyotte impair sur 14 rangs en changeant la tailles de perles.

Ici, j'utilise 1 aiguille pour le peyotte impair, mais il est possible de le faire avec 2 aiguilles.

La flèche indique le sens de tissage du dernier rang de chaque étape.




Rangs 1 et 2 - Rocailles 11

Rang 3 - Délicas 11


Enfiler 57 rocailles 11.

Faire un rang peyotte avec des délicas.


Vous obtenez ainsi 3 rangs.



Pour que les perles se placent bien et ne tournent pas, après chaque point, tirez les 2 fils dans le sens opposé.




Rang 4 - Délicas 11

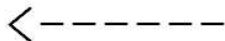



CREOLES EN ROCAILLES

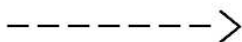

Rangs 5 à 7 - Rocailles 15



Rang 8 - Délicas 11



Rang 9 - Délicas 11



Commencez à arrondir le travail

