




## *Tuto carte étoile*

### Matériel utilisé

- papier imprimé
- papier cartonné uni
- perforatrice carré 1 1/4

### Réalisation



2 carrés de 7,8cm de côté




coller les 2 carrés selon l'image




coller le premier carré  
en ne collant que l'endroit indiqué

continuer en collant entièrement les autres carrés



soulever le 1er carré  
pour placer le dernier carré



mettre un tampon central  
le poser avec un brad  
poser le tout sur le support