


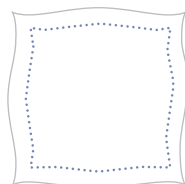







<http://augustepremier.canalblog.com>



Joli bébé

Matériel

une imprimante
un bâton de colle
une paire de ciseaux pointus
une boîte d'allumettes

Réalisation

Découper le bébé, son ours et son linge selon les contours. Rainer les lignes de la boîte avec un stylo bille usagé, puis coller sur la boîte d'allumettes. Installer bébé dans son lit et lui chanter une berceuse

