

LES EXPLICATIONS DU PLAID AU TRICOTIN



Ce tricotin permet de réaliser rapidement de grandes longueurs. Tricotin automatique (17,40 €) en vente sur www.phildar.fr; tél.: 03 20 99 60 60.

AMBIANCE COSY

Matériel

5 pelotes de fil réf. Oxygène, col. Blush, et 5 pelotes col. Olive
 • 5 pelotes de fil réf. Pure laine mérinos, col. Danube • 4 pelotes de fil réf. Tonic, col. noir, rouge et prune • un tricotin automatique (le tout, Phildar) • des ciseaux • épingles • 1,10 m de carton fort

RÉALISATION

Les tubes de tricotin sont réalisés rapidement avec ce système automatique (voir la notice d'utilisation). Pour tous les tricotins, fermer une extrémité. Préparer les longueurs de tricotin en différents coloris de fils : avec le fil Tonic coloris noir, préparer 16 tricotins de 125 cm et 16 tricotins de 104 cm. Avec le fil Tonic coloris prune, préparer 16 tricotins de 125 cm et 16 tricotins de 104 cm. Avec le fil Tonic coloris rouge, préparer 16 tricotins de 125 cm et 16 tricotins de 104 cm. Avec le fil Oxygène coloris Blush, préparer 16 tricotins de 125 cm et 16 tricotins de 104 cm. Avec le fil Oxygène coloris Olive, préparer 16 tricotins de 125 cm et 16 tricotins de 104 cm. Avec le fil Pure laine Mérinos coloris Danube, préparer 16 tricotins de 125 cm et 15 tricotins de 104 cm.




SCHÉMA DE TISSAGE
DES BANDES DE TRICOTIN



ASSEMBLAGE

Placer un tricotin de 104 cm coloris noir horizontalement et le fixer à chaque extrémité par une épingle sur le carton. Fixer les longueurs de 125 cm sur ce premier tricotin en faisant un nœud à 2 cm de l'extrémité fermée et en plaçant les coloris de la façon suivante, de la gauche

vers la droite (voir le schéma) : coloris noir, coloris prune, coloris rouge, coloris Blush, coloris Olive, coloris Danube ; répéter l'opération 16 fois au total. Puis prendre les tricotins de 104 cm (nouer l'extrémité fermée sur le premier tricotin vertical en laissant 2 cm libres) et les tisser en les passant dessus/dessous, de la façon

suivante : prune, rouge, Blush, Olive, Danube, noir, répéter 15 fois le même assemblage. Puis continuer avec les coloris prune, rouge, Blush et Olive. Dès que le plaid est tissé, nouer les tricotins sur le dernier tricotin vertical et horizontal, arrêter les extrémités 2 cm après le nœud. Dimensions finales : 0,80 x 1 m.

C'est le cadeau prima!

A gagner, 30 tricotins  offerts par 

Facile à utiliser, le tricotin est une machine à tricoter automatique. En un clin d'œil, vous tricotez accessoires de mode ou de déco. C'est simple, il suffit de tourner la manivelle! Grâce au tricotin, vous pourrez réaliser avec une rapidité stupéfiante écharpes, bonnets ou pulls. Dimensions de l'appareil : 30 x 39 cm. Valeur unitaire : 54,99 €. www.univers-tricot.com

Pour participer, appelez le 0 892 691 291* du 4 décembre 2008 au 5 janvier 2009 minuit ou jouez par SMS en indiquant le code jeu **PRIMA7 au 72626** ✕ (0,50 € envoi + coût d'un SMS)

Extrait du règlement page 161. * (Prisma Presse, 0,34 €/min). Jeu gratuit sans obligation d'achat. SMS édité par Phonevalley. ✕ SMS+



Photo D. JL