

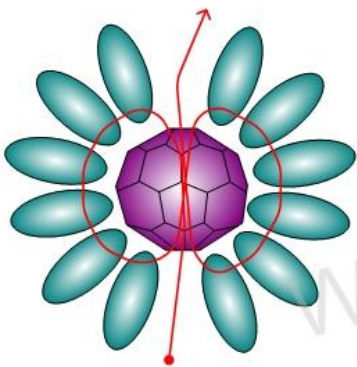
Boucles Muchas II



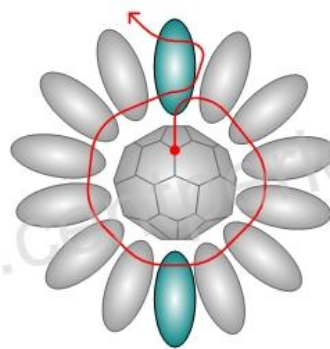
- PRECIOSA twin beads
- rocailles 11/0
- rondes ou 1 facette 6 mm
- 1 dague



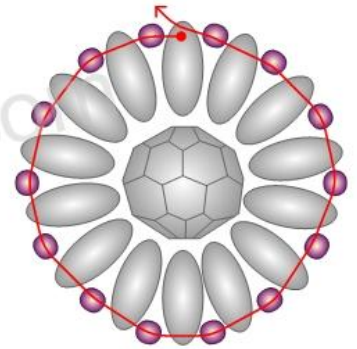
Pour le fil, vous pouvez utiliser c-lon ou nylon 0,20 sachant que le nylon est moins souple.



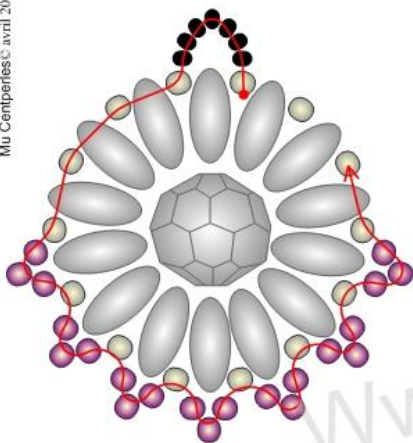
Etape 1 : Enfiler 6 twin preciosa, passer dans la R6 ou F6, repasser dans les 6 Twin et la R6, enfiler 6 twin preciosa, repasser dans la R6. Bloquer le fil en repasser plusieurs fois.



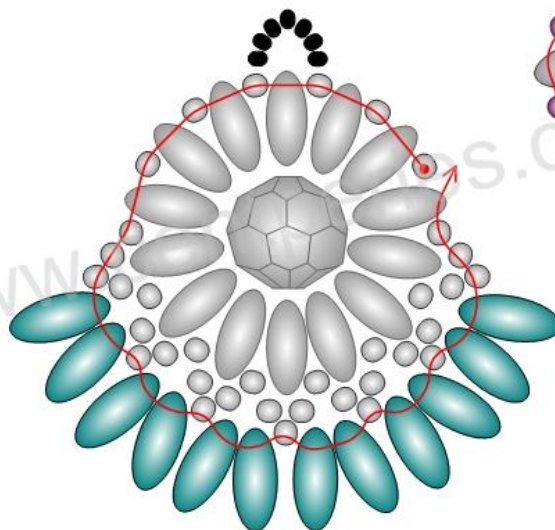
Etape 2 : Enfiler 1 twin preciosa entre les deux groupes de 6 twin. Serre en repassant puis monter le fil dans le trou du haut d'une twin.



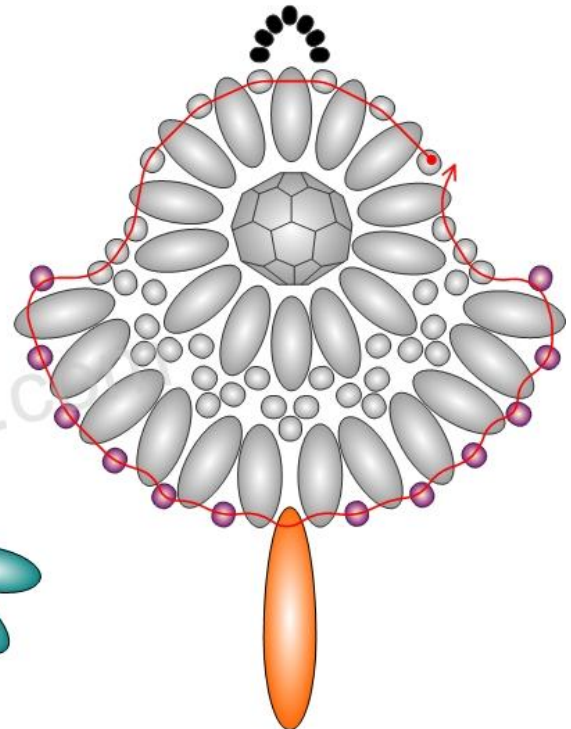
Etape 3 : Enfiler 1r11 entre chaque twin preciosa, passer plusieurs fois pour serrer.



Etape 4 : Enfiler 3r11 entre 8r11 de l'étape 3 et 5r15 pour former l'attache.



Etape 5 : Enfiler 2 twins entre chaque 2ème r11 de l'étape 4



Etape 6 : A partir de la 2ème r11, enfiler 1r11, passer dans 1twin, enfiler 1r11 entre chaque twin jusqu'à la 6ème, puis une dague et à nouveau 6 rocailles puis repasser dans l'avant dernière r11.