



SERTI SWIRL



Ce qu'il vous faut :

Rocailles Ornella 2,5 mm

Rondes 6 mm

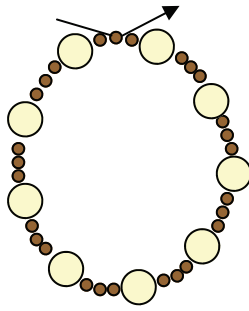
Toupies

Fireline

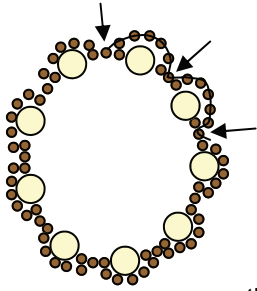
Peut être adapté avec d'autres perles

LES SCHEMAS DE COCO

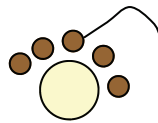
<http://labijoutisse.canalblog.com>



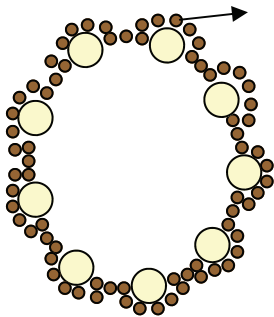
Enfilez vos perles selon le schéma, repassez votre fil dans l'ensemble et sortir comme indiqué.



Suivre le schéma ci-contre et sortir comme indiqué.

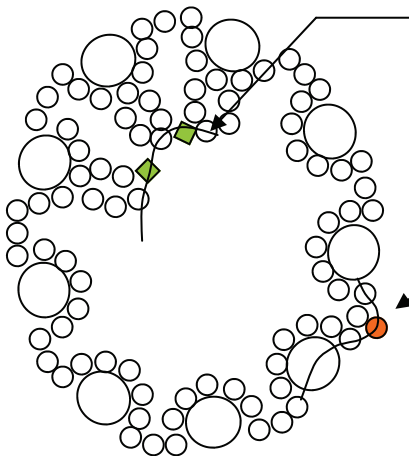
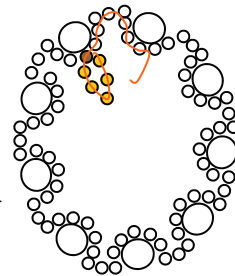


sortie fil



Ces arceaux ne resteront pas à l'extérieur du cercle. Ils se positionneront naturellement à l'intérieur.

=



Lorsque vos toupies sont en place, serrez modérément puis circulez dans les perles et allez vous placer pour faire les petits ornements en rocailles extérieurs.

Faites la même chose au dos en emprisonnant la perle.

