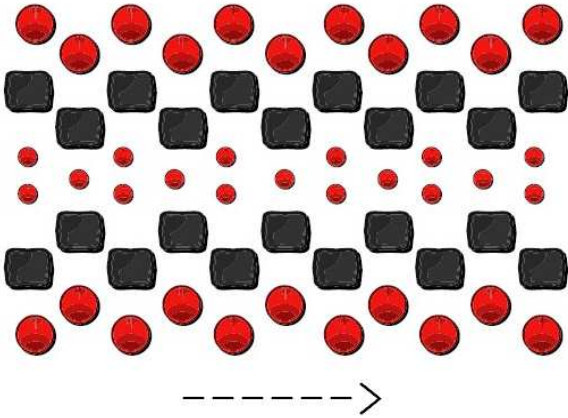
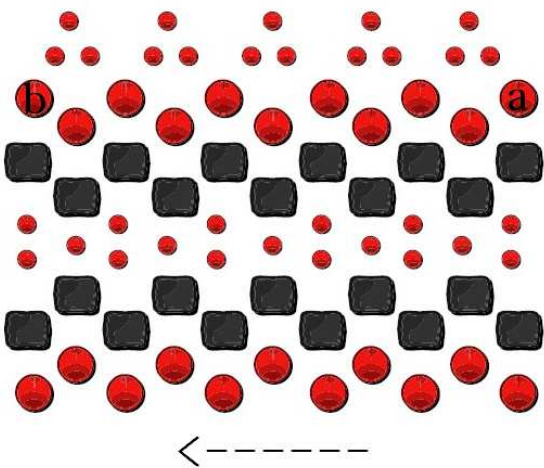


CREOLES EN ROCAILLES

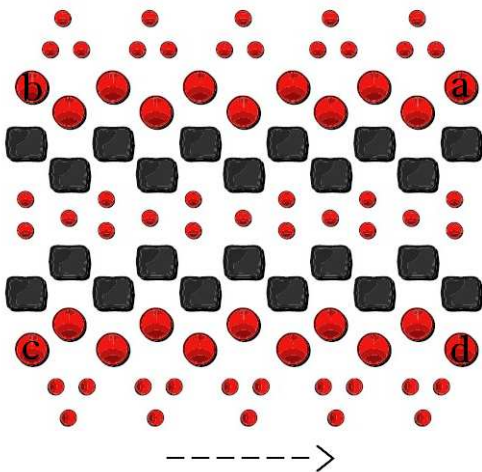
Rangs 10 et 11 - Rocailles 11




Rang 12 en haut - Picots de 3 rocailles 15



Rang 13 en bas - Picots en 3 rocailles 15



En sortant de la rocaille (b), passer le fils dans la rocaille (c)



CREOLES EN ROCAILLES

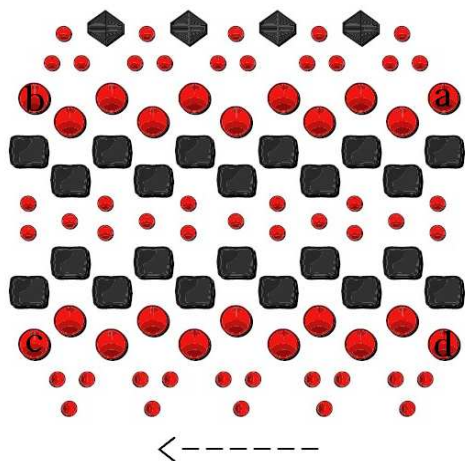
Insérez la créole dans le tissage.



Tissez les picots sur le second côté.
Sortir le fils de la rocaille (d) et le passez dans la rocaille (a).



Rang 14 en haut - Toupies 4



Dernière étape : Zippez le rang 14 en toupies et le rang 13

