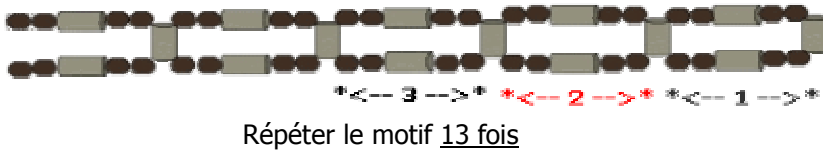


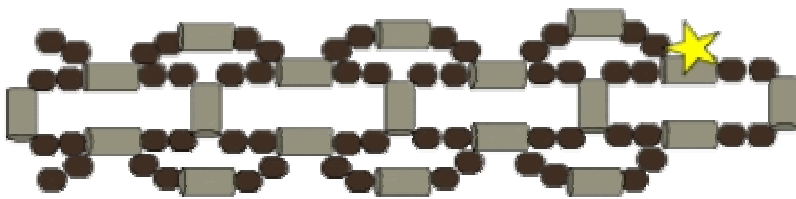
Le Scoop



Fournitures : boule 25 mm
 Fil type KO, G-one ou C-lon, 2 aiguilles
 Rocailles 15/0, delicas
 13 toupies 4 mm, 52 toupies 3 mm

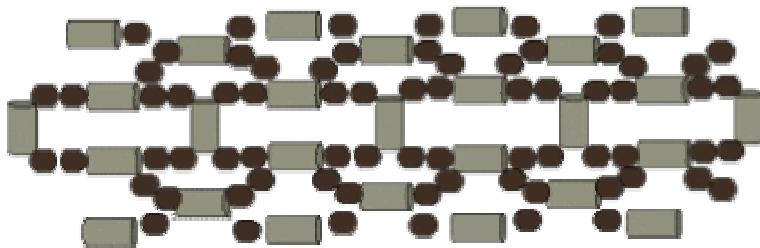


Enfiler 1 del au milieu
 Enfiler de chaque côté : 2r, 1d, 2r
 Et croiser le fil dans 1 del
 Répéter le motif 13 fois



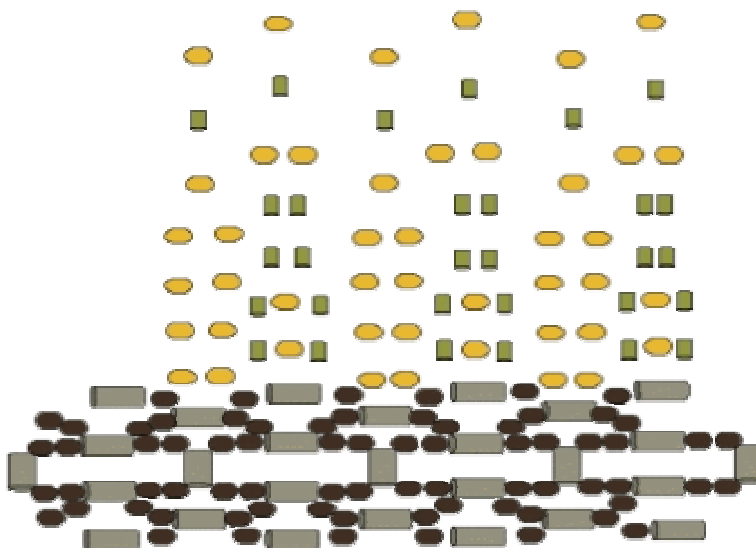
Sortir avec le fil d'un delica.
 Enfiler 2r, 1d, 2r et passer dans le del.
 Répéter 13 fois

Travailler des deux cotés



Sortir avec le fil d'un delica.
 Enfiler 1r, 1d, 1r et passer dans le del.
 Répéter 13 fois

Travailler des deux cotés
 Placer votre travaille sur la boule



Enfiler, 13 fois/tour :

- ◇ 2 roc (entre la roc, del et roc)
- ◇ 1del, 1 roc, 1del
- ◇ 2 roc
- ◇ 1del, 1 roc, 1del
- ◇ 2 roc
- ◇ 2 del
- ◇ 2 roc
- ◇ 2 del
- ◇ 1 roc
- ◇ 2 roc
- ◇ 1 del
- ◇ 1 del
- ◇ 1 del
- ◇ 1 roc
- ◇ 1 roc

2 tour de diminutions : mettre ± 6 roc/ par tour

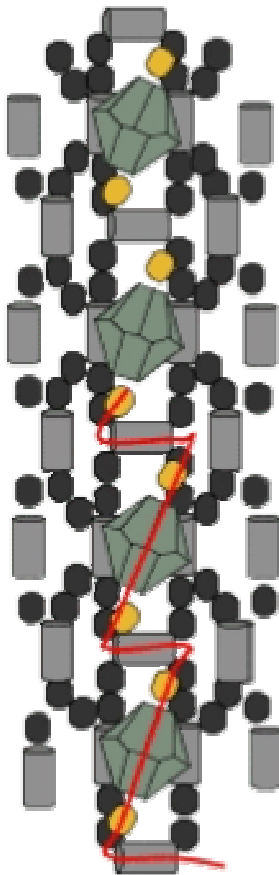
Interdit à la vente, Peetje le 04/2010

<http://peetjes.canalblog.com>

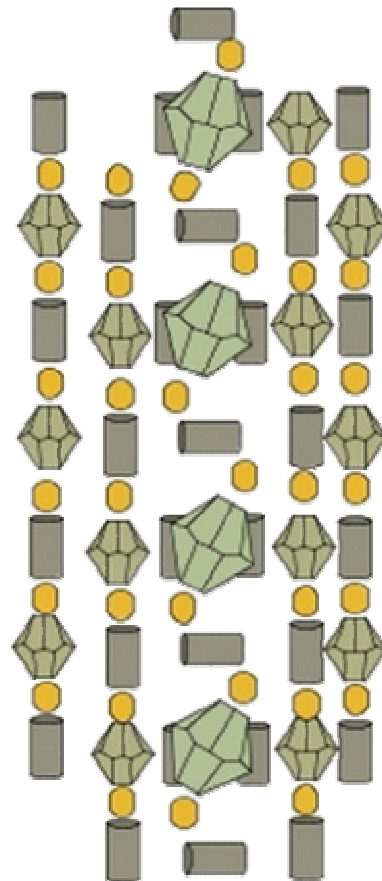
Le scoop page 1/2



Le Scoop



Positionner votre fil, dans le del. horizontal.
Enfiler 1r, 1T4, 1r, passer dans le del.(13 fois)



Positionner votre fil, dans le del. vertical
Enfiler 1r, 1T3, 1r et passer dans le del. (13 fois)



Interdit à la vente, Peetje le 04/2010

<http://peetjes.canalblog.com>

Le scoop page 2/2