Amysie

Fournitures :

6 cubes en cristal perces en diagonale de 6mn
(dit aussi cubes perces sur pointe)

4 fleurs de 4mn

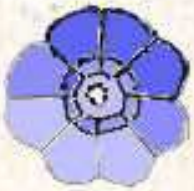

20 toupies de 4 mn d'une couleur

rocailles de 2 couleurs



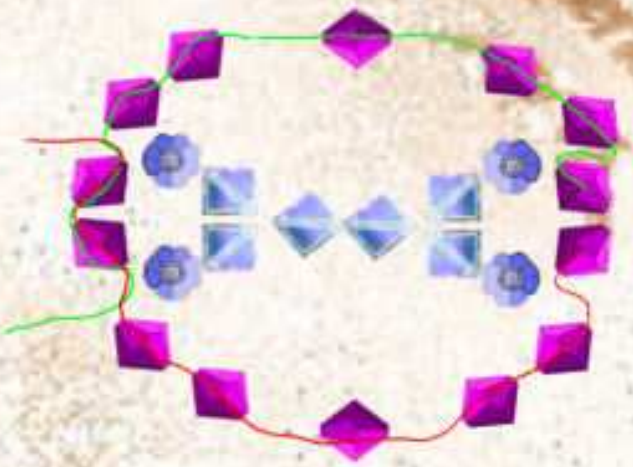

Auteur : illyperles date : 25/01/2006
Ce schéma ne peut pas être vendu, ni distribué à titre gratuit sans l'accord de l'auteur.
Il a été réalisé pour être mis à dispostion des membres du forum : http://www.hdps.be/forum

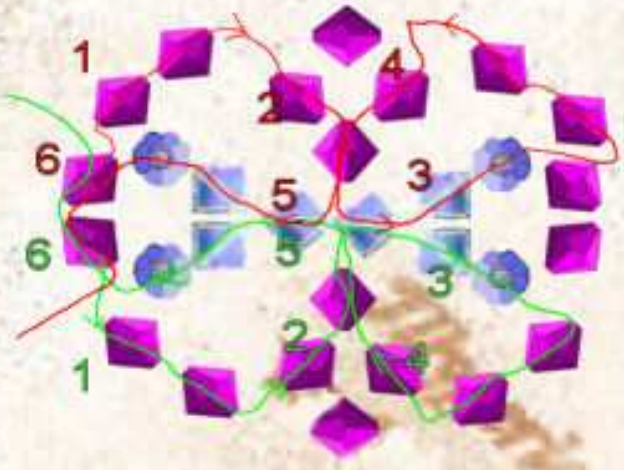

Suivres les numéros de la couleur, pour le sens du passage de ce fil.

Les étapes suivantes concernent la dentelle de perles des rocailles. Ce sont des enfillages de 10 rocailles. Dont les 2 dernières étapes, il faut faire attention que le fil de rocaille passe soit dessous soit dessus les rocailles déjà installées.



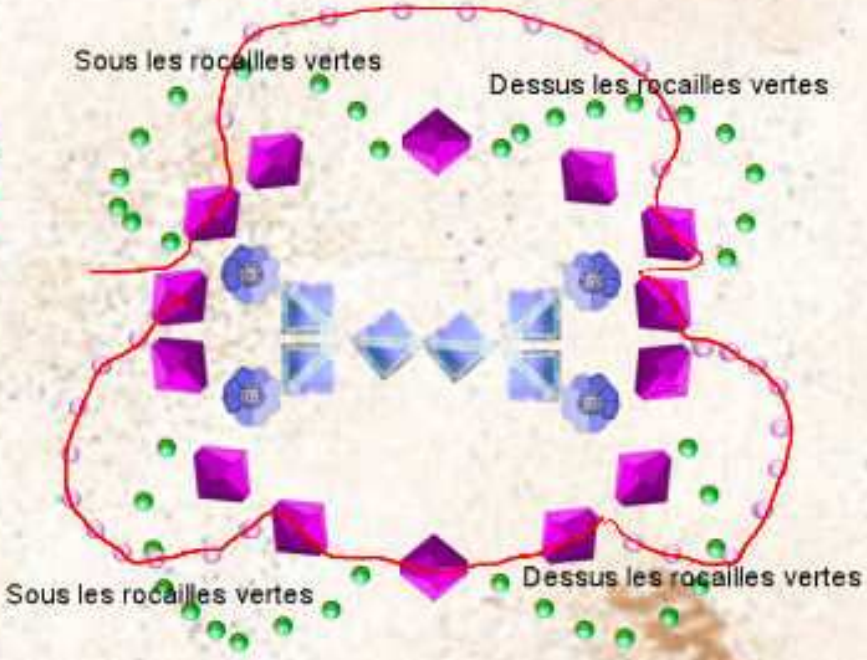

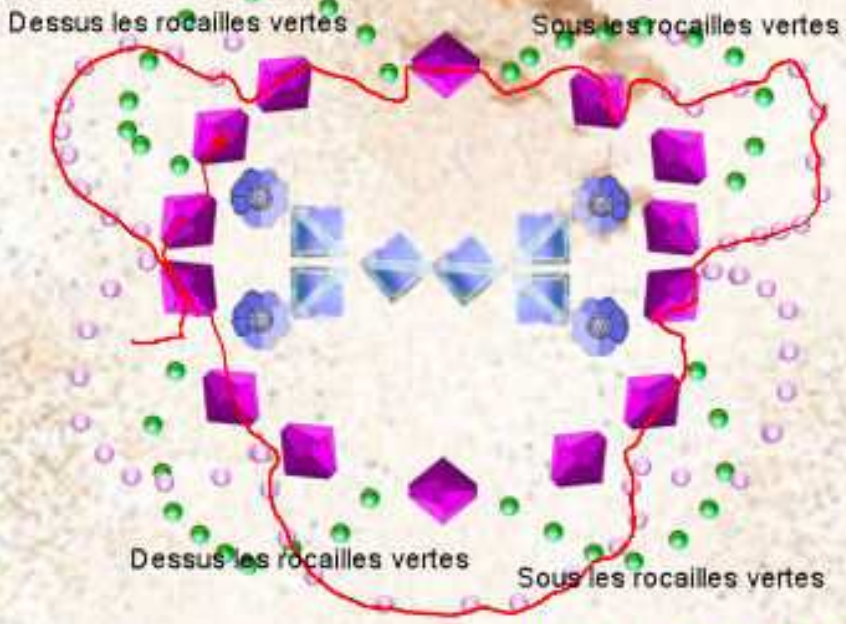

Auteur : illyperles date : 25/01/2006

Ce schéma ne peut pas être vendu, ni distribué à titre gratuit sans l'accord de l'auteur.