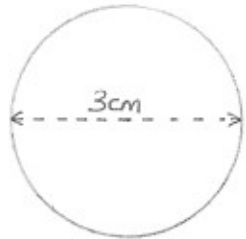


Patron du mini chapeau.

Couper:


- 1 cercle de 3cm de diamètre



dans chaque tissu.

- 1 bande de 10,5 x 2 cm

dans chaque tissu



il vous faut - 2 tissus

↳ extérieur

↳ intérieur

- 10 cm de ruban assorti

- 1 anneau porte-clés

- 1 rebord:

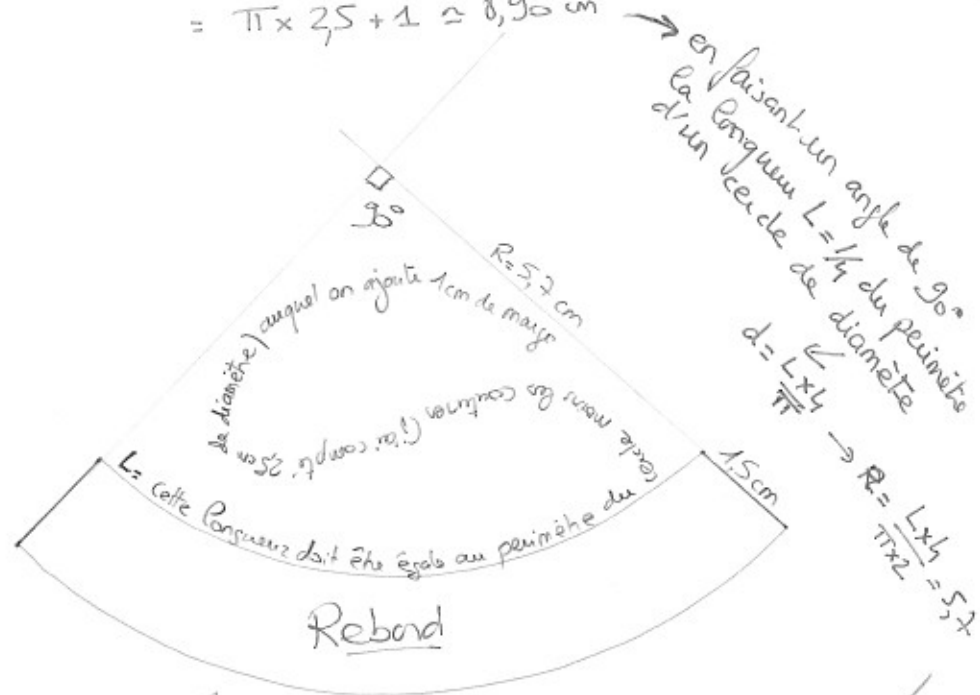
dans chaque tissu

- pour celles qui veulent reconstruire le patron (si vous voulez changer de diamètre par ex)

$$L = \text{périmètre du cercle} + 1 \text{ cm}$$

cousu < cercle coupé

$$= \pi \times 2,5 + 1 \approx 8,90 \text{ cm}$$



Si ce n'est pas clair
gardez les dimensions
et coupez le
patron 😊

est clair ???