

Toutes les coutures sont sur l'endroit.

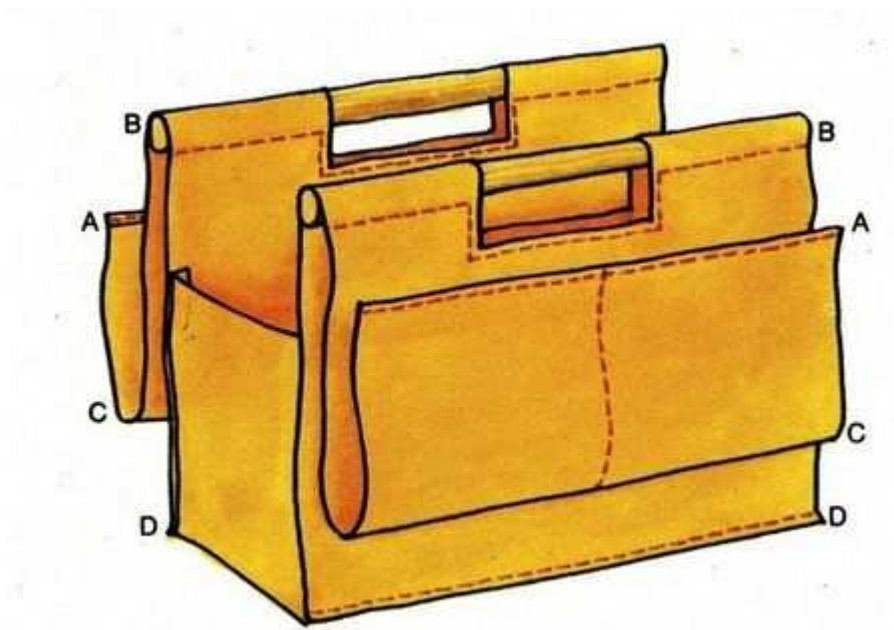
Le sac est fait d'un long morceau de toile replié. Deux rectangles forment les soufflets de côté.

La toile est pliée à chaque extrémité pour former les poches.

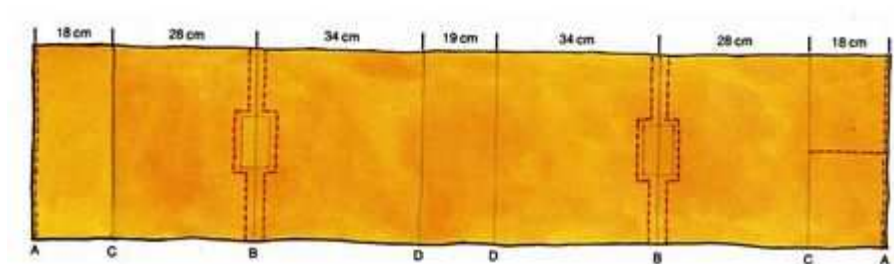
2m de toile à transat en 44 cm de large

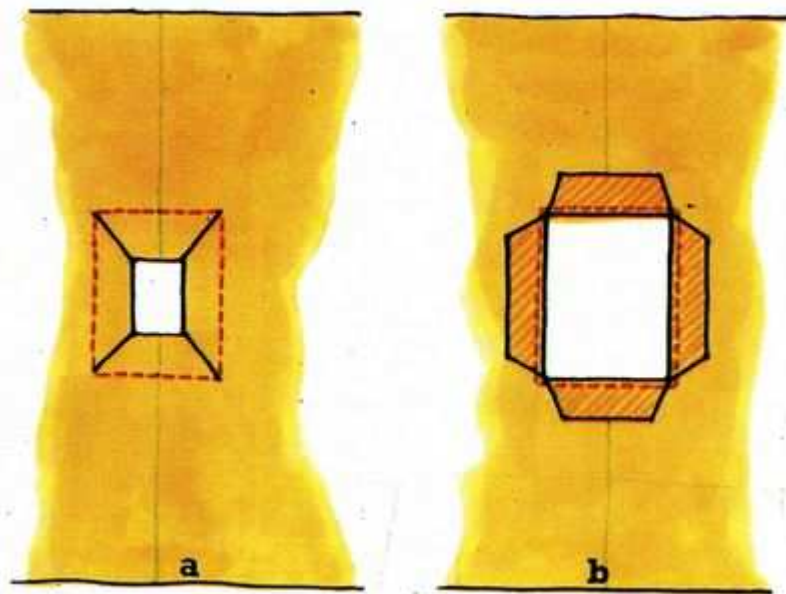
2 morceaux de bois rond diam: 2

Un morceau de carton fort, du scratch



Le patron





Découper un petit rectangle au niveau des anses. Couper des coins en onglet suivant la ligne de pliage

Rabattre vers l'intérieur et coudre.

Ensuite libre à vous de l'agrandir, de rajouter des poches, ou fermeture (en scratch pour moi)

Pour le fond j'ai cousu du carton bois pris entre les deux tissus sur l'endroit