

# Internet 2

## 2- MOTEUR DE RECHERCHE (GOOGLE) PRINCIPES

L'utilité d'un Moteur de recherche est incontournable.

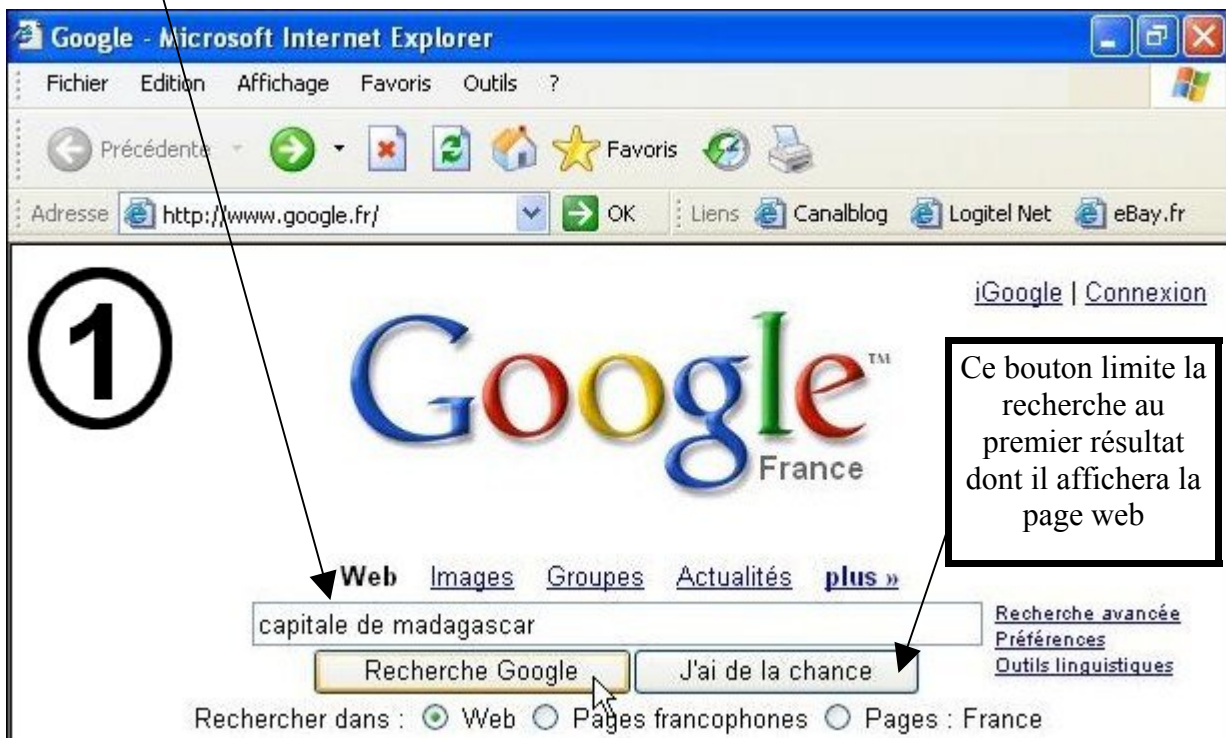
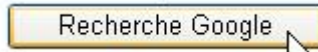
Il va me permettre de trouver de nombreux sites me renseignant sur des informations que je recherche (requête) à partir de mots ou expression précise.

Il existe de nombreux moteurs de recherche. Voilà, Altavista, Lycos, Yahoo, et bien d'autres. Le plus populaire étant **Google**, voici son adresse:



**1- Ceci est le champ** (l'endroit) dans lequel j'écris l'objet de ma recherche

**2- Je clique ensuite sur le bouton**



**3- Il a trouvé 1 230 000 Résultats** Le moteur de recherche a très vite fait son boulot. Avec le premier Résultat (lien) j'aurais sûrement les informations que je recherche.

**4- Il suffit de cliquer sur la première ligne** là où apparaît la main quand je déplace ma souris. (pour info, ce lien va me conduire à la page web dont l'adresse est: [www.madagascar-vision.com/antananarivo/](http://www.madagascar-vision.com/antananarivo/))



Me voilà sur la page web

Pour explorer ce site, il suffit de cliquer sur les liens qui m'intéressent



### 3- UTILISER

#### Page Précédente

Quand je navigue sur Internet je consulte des pages web. Souvent ces différentes pages s'affichent dans la même fenêtre. Dans cet exemple il y a eu au moins 3 pages différentes que j'ai visualisées dans la même fenêtre.

Il y a eu la page de recherche de google

①

La page des résultats de google

②

La page relative au premier résultat de la recherche sur lequel j'ai cliqué

③

Pour revenir en arrière, (c'est à dire à la **page précédente**), il suffit de cliquer sur

#### Favoris

Les Favoris vous permettent de garder en mémoire des sites sur lesquels vous souhaitez revenir facilement

(pour approfondir la consultation du site, ou parce que vous allez régulièrement sur le site...)

#### Exemple:

Je recherche des informations sur la météo à l'aide du moteur de recherche

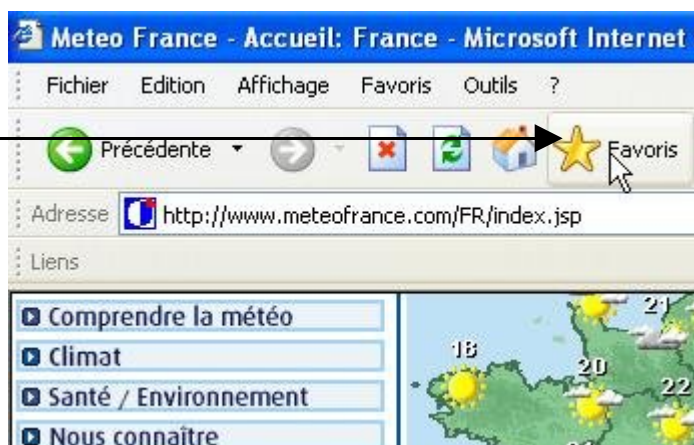


Il m'affiche une quantité de résultats et je clique sur un lien qui va me conduire à cette adresse



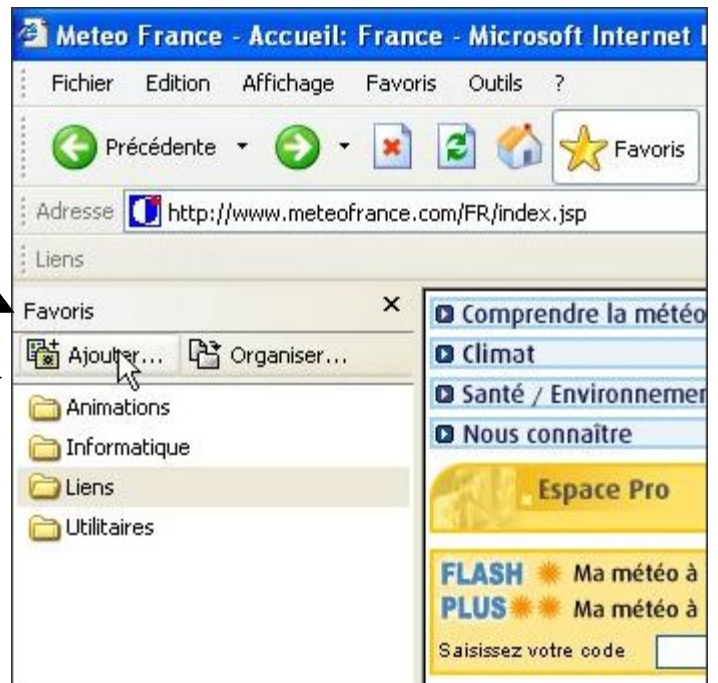
Me voici sur le site de Météo France

Je souhaite consulter ce site fréquemment je l'ajoute à mes Favoris en cliquant sur



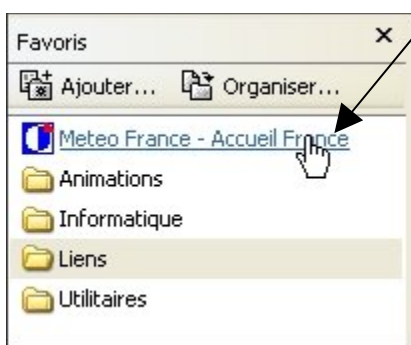
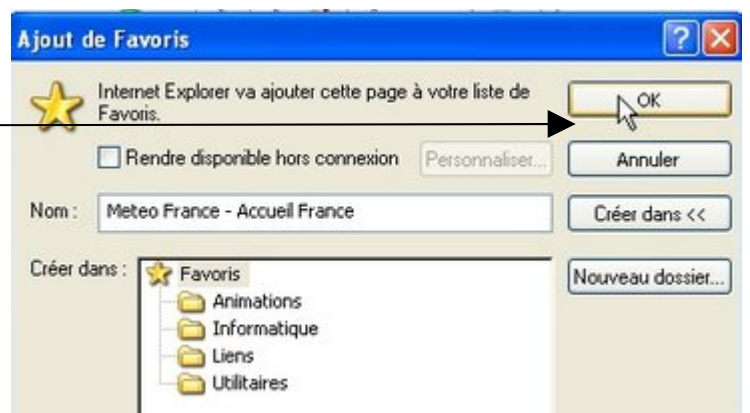
Observez la colonne qui apparaît dans la partie gauche de la fenêtre et qui se nomme Favoris

Je clique sur Ajouter



Apparaît la Fenêtre Ajout de Favoris

Je clique sur OK et dorénavant je pourrais aller rapidement sur le site de Météo France en cliquant sur le lien qui apparaît dans Favoris



(Pour fermer la colonne Favoris je clique de nouveau sur)



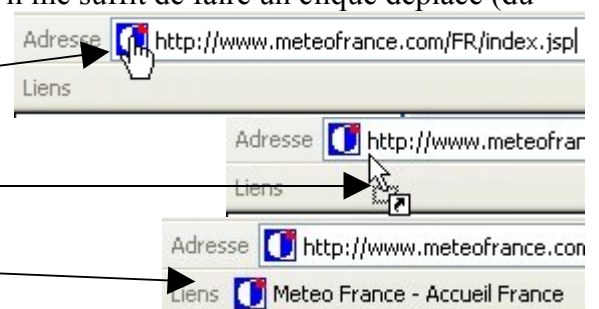
### Barre de liens

La barre de lien permet d'accéder tout comme les favoris à vos sites préférés, mais encore plus facilement. Reprenons le même exemple. Je suis sur le site de Météo France il me suffit de faire un cliqué déplacé (du petit icône (dessin) au début de l'adresse

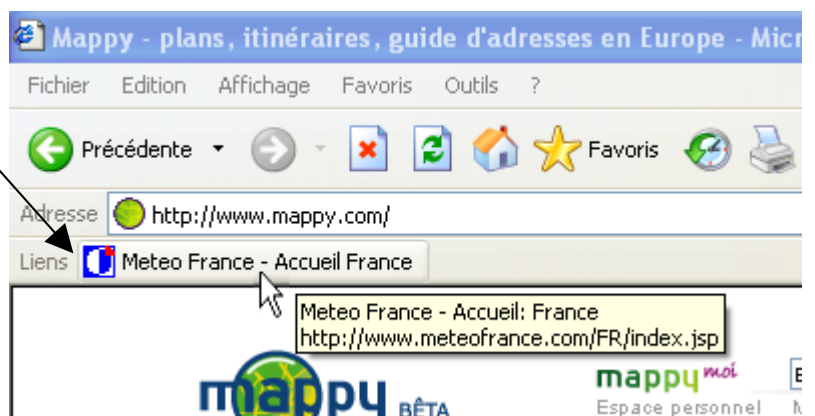
① Je clique ET tout en restant cliqué

② Je déplace ma souris vers la barre de lien

③ Puis je lâche le clic



Dorénavant il me suffira de cliquer sur le lien qui apparaît dans mon navigateur pour accéder immédiatement au site de Météo France



#### 4- FAIRE DES RECHERCHES ET ENREGISTRER LES PAGES

1-Capitale de Madagascar

2-Population Française

3-Météo de demain

4-Simulation de l'impôt pour 1 personne 15900€

5-Recette de la blanquette de veau

Enregistrez le fichier avec comme nom **Blanquette veau** dans le dossier **Plats de Europe de Cuisine du monde** (Atelier Windows 2)

6-Plan de Navarrenx

Enregistrez le fichier avec comme nom **Plan**, dans un dossier que vous nommerez **Navarrenx**

7-Dernier album musical de Pascal Obispo

8-Population mondiale

9-Prix de Paris à Java (Indonésie) en avion

10-Prix d'une semaine aux Baléares en Octobre

Enregistrez le fichier avec comme nom **Baléares**, dans un dossier que vous nommerez **Voyage**

11-Le dernier journal vidéo de TF1

12-Le programme télé de la semaine prochaine

13-Qu'est ce que la Fibromyalgie

Enregistrez le fichier avec comme nom **Fibromyalgie**, dans un dossier que vous nommerez **Médical**

14-Enregistrer une image de sa maison chez **www.geoportail.fr** (imp écran + Paint + Coller)

**Dans certains cas** en enregistrant le fichier vous n'aurez pas les images ou une partie du contenu de la page.

Voici une bidouille pour y remédier.

Recherchez une vue du ciel de votre maison / Appuyez sur la touche **Imp écran** (impression écran)

Le système va copier dans la mémoire ce qui est affiché à l'écran (une image).

Vous pouvez ensuite coller cette image dans un document du programme **Paint** ou **OOo Writer...**

Exemple avec OpenOffice.org Writer:

Quand j'ai ce que je veux à l'écran, j'utilise la touche **Imp écran**

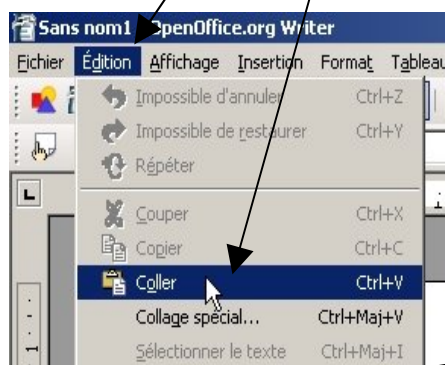
Je lance le programme **Writer** (Tous les programmes/OpenOffice.org/

Il édite un document vierge dans lequel je vais **Coller** l'impression écran



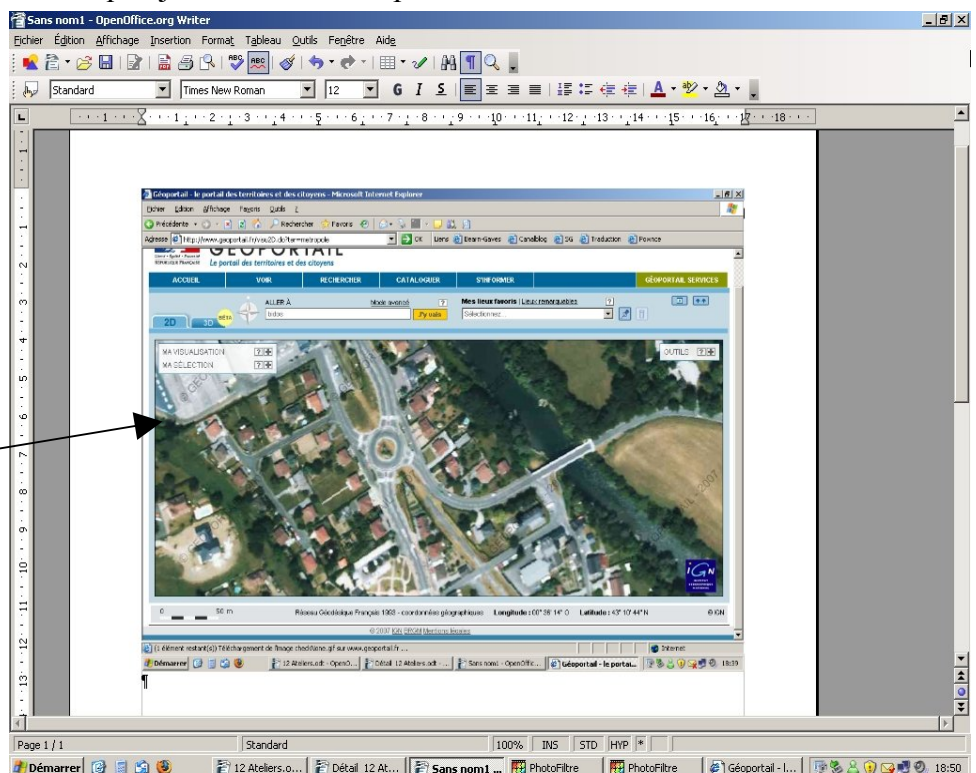
Menu **Édition**

et **Coller**



Voilà le résultat

Ne me reste qu'à Enregistrer ce document.



## 5- GOOGLE IMAGE, TROUVER UNE PHOTO ET L'ENREGISTRER

Toujours dans Google, vous pouvez effectuer une recherche sur une image.

Montagne

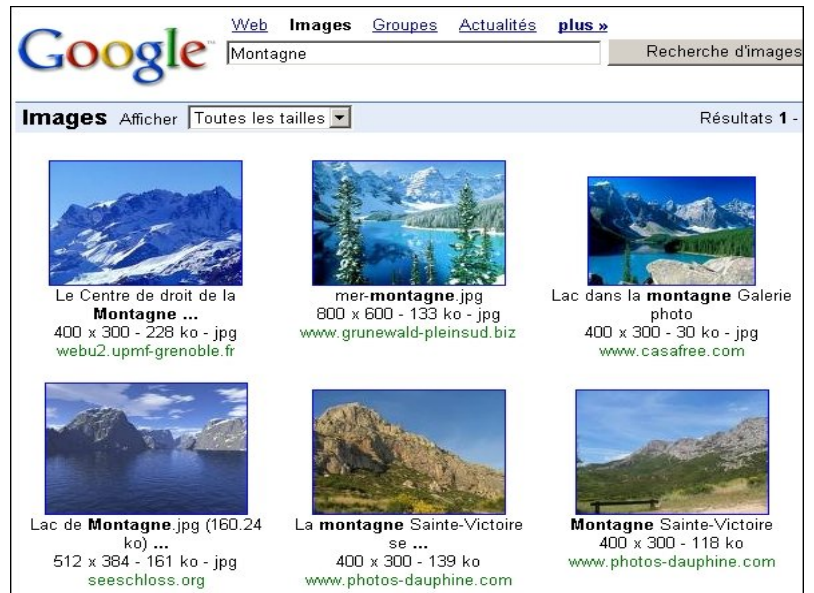
Il suffit de cliquer sur **Images**



et de lancer la **Recherche**



Voici le résultat



Pour enregistrer une Image sur mon ordinateur:

1) Je clique dessus



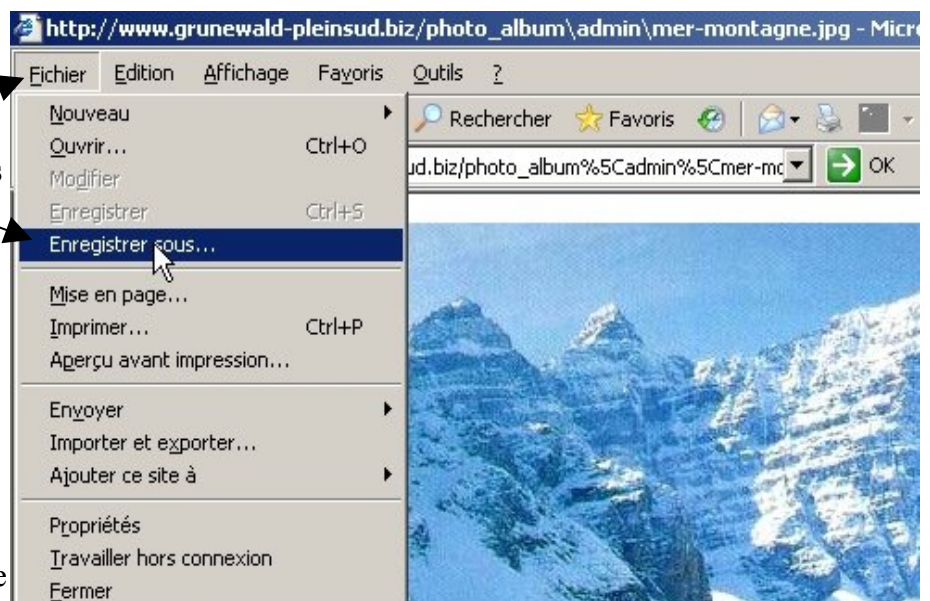
mer-montagne.jpg  
800 x 600 - 133 ko - jpg  
www.grunewald-pleinsud.biz

2) Pour l'afficher à sa taille réelle.



Et ensuite toujours la même procédure pour enregistrer un document:

**Fichier**  
**Enregistrer sous**



Et je l'enregistre dans un dossier que je nomme **Photos** avec comme nom de fichier, **Montagne**.

**Faites de même pour:**

Lacq	Grotte
Soleil	Désert
Mer	Montgolfière
Lune	Charles de Gaulle
Léo Ferré	Lady Di
Da Lai Lama	