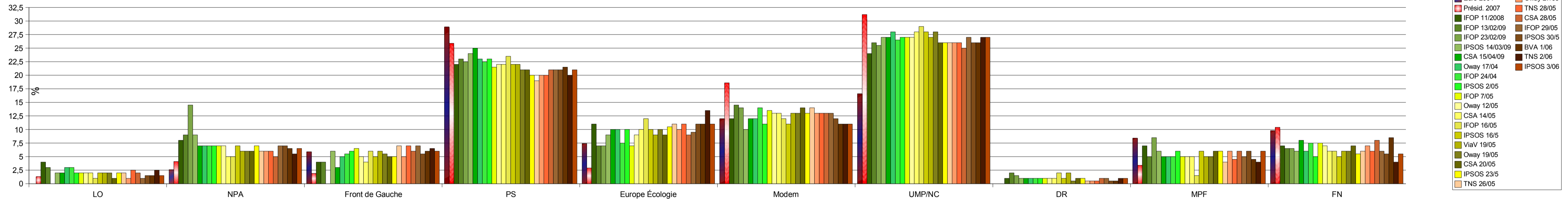


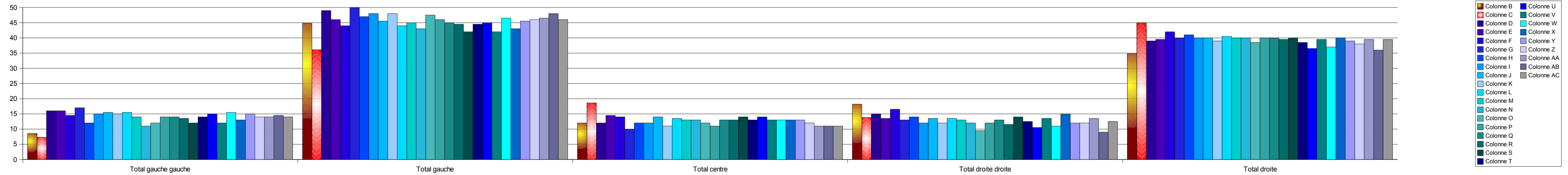
Evolution des sondages à propos des élections européennes

	Euro 2004	Présid. 2007	IFOP 11/2008	IFOP 13/02/09	IFOP 23/02/09	IPSOS 14/03/09	CSA 15/04/09	Oway 17/04	IFOP 24/04	IPSOS 2/05	IFOP 7/05	Oway 12/05	CSA 14/05	IFOP 16/05	IPSOS 16/5	ViaV 19/05	Oway 19/05	CSA 20/05	IPSOS 23/5	TNS 26/05	Oway 27/05	TNS 28/05	CSA 28/05	IFOP 29/05	IPSOS 30/5	BVA 1/06	TNS 2/06	IPSOS 3/06	
LO	-	1,3	4	3	-	2	2	3	3	2	2	2	2	1	2	2	2	1	2	2	2	1	2,5	2	1	1,5	1,5	2,5	1,5
NPA	2,6	4,1	8	9	14,5	9	7	7	7	7	7	7	5	5	7	6	6	6	7	6	6	6	5	7	7	6,5	5,5	6,5	
Front de Gauche	5,9	1,9	4	4	-	6	3	5	5,5	6	6,5	5	4	6	5	6	5,5	5	5	7	5	7	6	7	5,5	6	6,5	6	
PS	28,9	25,9	22	23	22,5	24	25	23	22,5	23	21,5	22	22	23,5	22	22	21	21	20	19	20	20	21	21	21	21,5	20	21	
Europe Écologie	7,4	2,9	11	7	7	9	10	10	7,5	10	7	9	10	12	10	9	10	9	10,5	11	10	11	9	9,5	11	11	13,5	11	
Modem	12	18,6	12	14,5	14	10	12	12	14	11	13,5	13	13	12	11	13	13	14	13	14	13	13	13	13	12	11	11	11	
UMP/NC	16,6	31,2	24	26	25,5	27	27	28	26,5	27	27	27	28	29	28	27	28	26	26	26	26	26	25	27	26	26	27	27	
DR	-	-	1	2	1,5	1	1	1	1	1	1	1	1	2	1	2	0,5	1	1	0,5	0,5	0,5	1	1	0,5	0,5	1	1	
MPF	8,4	3,4	7	5	8,5	6	5	5	5	6	5	5	5	1,5	6	5	5	6	6	4	6	4,5	6	5	6	4,5	4	6	
FN	9,8	10,4	7	6,5	6,5	6	8	6	7,5	5	7,5	7	6	6	5	6	7	5,5	6	6	7	6	8	6	5,5	8,5	4	5,5	
Autres listes						0,5			0,5	2	2	2	4	2	3	2	3	4	4	4,5	5,5	3,5	4	2,5	4	3	5	3,5	
TOTAL	91,6	99,7	100	100	100	100	100	100	100	100	100	100	100	100	100	100	100	100	100	100	100	100	100	100	100	100	100	100	100
Abs, blanc, nul						51	49	?	11	56					55			54	57			20	55		52		32	49	
NSPP			9	8															11										
Total gauche gauche	8,5	7,3	16	16	14,5	17	12	15	15,5	15	15,5	14	11	12	14	14	13,5	12	14	15	12	15,5	13	15	14	14	14,5	14	
Total gauche	44,8	36,1	49	46	44	50	47	48	45,5	48	44	45	43	47,5	46	45	44,5	42	44,5	45	42	46,5	43	45,5	46	46,5	48	46	
Total centre	12	18,6	12	14,5	14	10	12	12	14	11	13,5	13	13	12	11	13	13	14	13	14	13	13	13	13	12	11	11	11	
Total droite droite	18,2	13,8	15	13,5	16,5	13	14	12	13,5	12	13,5	13	12	9,5	12	13	11,5	14	12,5	10,5	13,5	11	15	12	12	13,5	9	12,5	
Total droite	34,8	45	39	39,5	42	40	41	40	40	39	40,5	40	40	38,5	40	40	39,5	40	38,5	36,5	39,5	37	40	39	38	39,5	36	39,5	

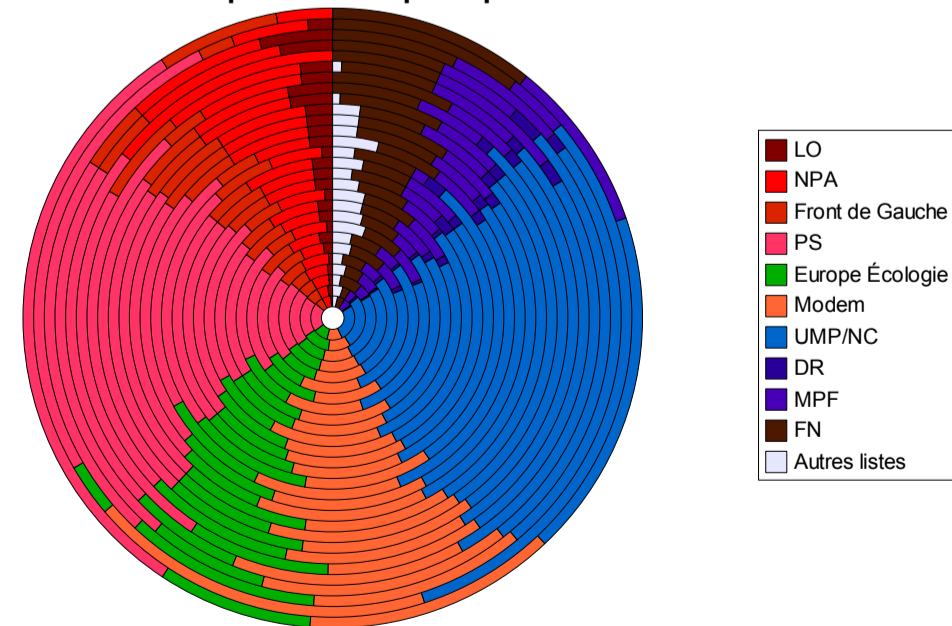
Intentions de votes



Intentions de votes



Répartition par partis



Intentions de votes

