




# Écharpe Soleil

by  Sylvine en liberté

## Fourniture :

Crochet n°3.5

4 pelotes de coton Catania de Schachenmayr colorie Or



Faire une chaînette de 475 mailles (pour 2 m 30 d'écharpe)

Faire une maille en l'air puis une maille serrée sur chacune des 475 mailles

Il faut compter toujours 7 mailles au début et à la fin puis un multiple de 10 mailles (10 mailles = 5cm environs)

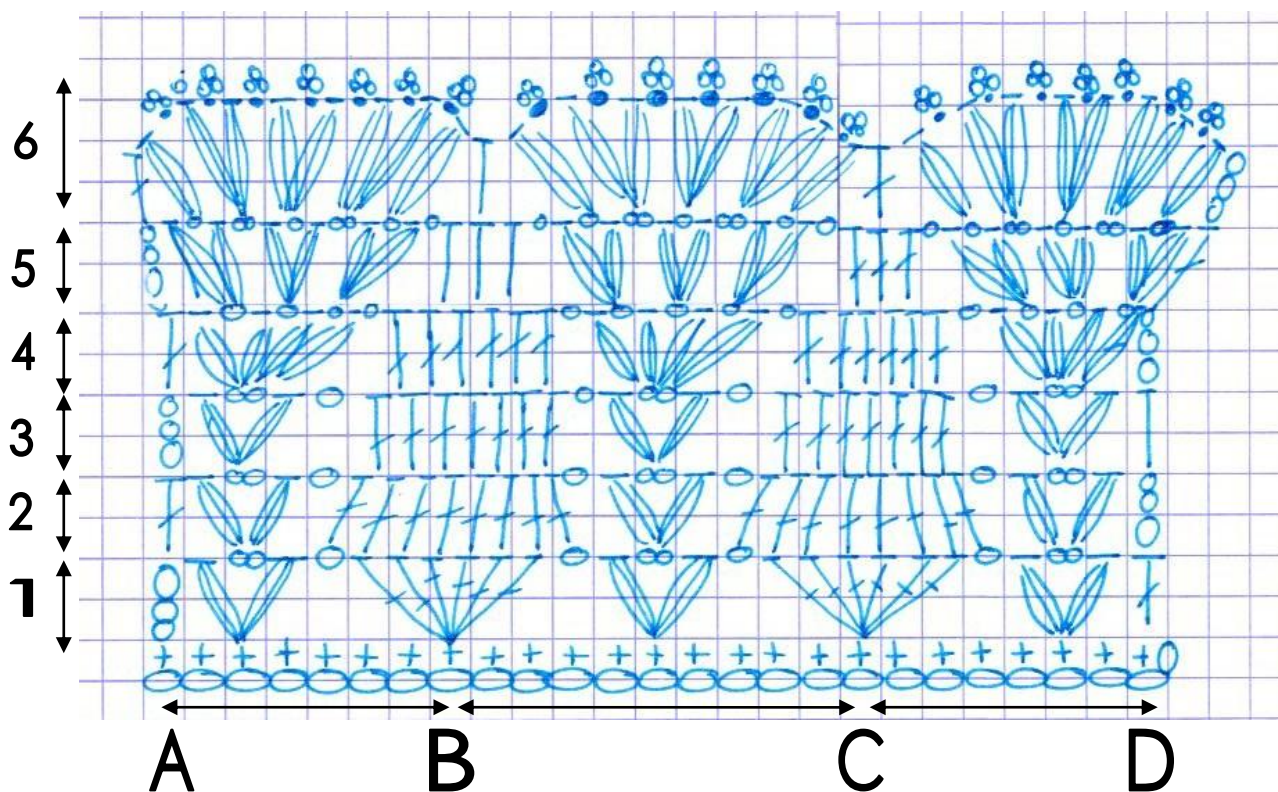
**Pour le rang 1 :** Commencer le motif en A jusqu'à B

Continuer de B à C

Répéter cette zone 46 fois en tout (il doit vous rester à la fin 7 mailles travailler)


Finir par la zone C à D.

**Faire de même pour les rangs suivants** (en tournant bien sûr son travail entre chaque rang)



**Point soufflé ou ananas :**

<http://vimeo.com/23289319> ou <http://avoscrochets.e-monsite.com/rubrique.les-points-ii,1142248.html>



**Picot à trois mailles :**

<http://www.dummies.com/how-to/content/how-to-crochet-a-picot-stitch.html> ou <http://www.froufanfal.com/article-cours-et-lecons-de-crochet-le-picot-54403152.html>

