

 m m M M	 [ m ]
	













# Etude du son

1. Dictée phonétique.

--	--	--	--	--	--	--	--	--	--

2. Écris les syllabes dictées par la maîtresse.


2. Colorie les pastilles si tu entends [m].

3. Dans les mots suivants, on entend toujours [m]. Mets une x à l'endroit où tu entends [m].



des \_ \_ \_



la \_ \_ \_



la \_ \_ \_



une \_ \_



des \_ \_



un \_ \_ \_ \_

4. Entoure la lettre "m" chaque fois que tu la vois : m m M M

m u n m n m u w v m n v w m u n  
 M N W M X M W M M E M N M W M N  
 m n u m m w n m n m u w m v m n

5. Complète avec la syllabe qui manque et relie aux gestes des sons

le \_\_\_\_\_gicien




le \_\_\_\_\_canicien



une \_\_\_\_\_daille



la \_\_\_\_\_to





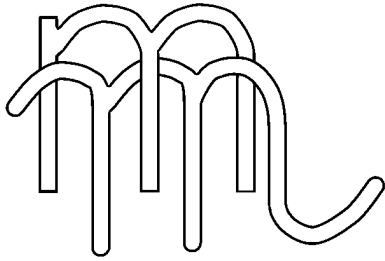
le \_\_\_\_\_roir



le \_\_\_\_\_nège



6. Colorie le mot qui correspond à l'image



aims

Moli

Momie

amis

Limo

Mimae

mias


Milo

Mama

smia

Mlio

Mamie



7. Colorie la syllabe de la couleur demandée

