

prénom : \_\_\_\_\_

# Stop à la carotte !

Fiche n° 1

Lyna la petite licorne a réfléchi :


**elle** n'avalera plus une carotte,  
car **elle** risque de vomir.

À midi, Papa licorne lui apporte  
un gros bol de purée de carotte.


Lyna recrache la purée. **Elle** crie :

**- STOP à la carotte !!!**

Illustre le texte :



1




Relie le mot à son dessin :

le bol ● ●



une licorne ● ●



la carotte ● ●



2



Colorie la phrase correcte :

La petite licorne a réfléchi.

La petite licorne a rigolé.

Papa apporte un petit bol.

Papa apporte un gros bol.

Lyna avale la purée.

Lyna recrache la purée.

3



Colorie chaque mot :


Stop à la carotte !

prénom : \_\_\_\_\_

Depuis **que** je suis née, tu me donnes  
une carotte **pour** le repas :  
une carotte crue, une carotte cuite,  
une carotte salée, une carotte sucrée,  
une carotte râpée, une tarte à la carotte,  
du jus de carotte, une carotte rôtie...

## Ras le bol !!!

Illustre le texte :



1



Surligne les mots suivants dans le texte :

repas

tarte

jus

cuite

2



Entoure le mot identique :

depuis	cuite	bol	pour
dejus	cuite	lob	pur
depuis	cuire	blo	pour
depis	cute	bol	roup

3



Complète la phrase avec les mots du texte :

Depuis que je suis \_\_\_\_\_,

Tu me donnes une \_\_\_\_\_ pour le repas.

prénom : \_\_\_\_\_

- D'accord Lyna...

Alors le papa dévore la purée...

La jolie licorne part.


Elle a vu une amie.

Vite, elle la rattrape.

- Hue, Dame Tortue !

As-tu une idée pour le repas ?

Illustre le texte :



1



Colorie les étiquettes de chaque mot d'une même couleur :

pu

re

vi

pas

rée

te

2



Vrai ou Faux. Coche dans la bonne case :

	V	F
Le papa recrache la purée.		
La licorne a vu une amie.		
La tortue attrape Lyna.		

3



Colorie chaque mot :

Vite, elle la rattrape.

prénom : \_\_\_\_\_


- Salut Lyna !

J'adore la salade.

Je t'offre ma grosse salade,  
petite licorne affamée...

- Ah ! Si j'avale ta salade,  
tu seras affamée.

Illustre le texte :



1



Colorie les mots jumeaux d'une même couleur :

affamée

avale

grosse

affamée

grosse

avale

2




Écris le bon mot sous le dessin :



\_\_\_\_\_  
\_\_\_\_\_  
\_\_\_\_\_  
\_\_\_\_\_




\_\_\_\_\_  
\_\_\_\_\_  
\_\_\_\_\_  
\_\_\_\_\_



\_\_\_\_\_  
\_\_\_\_\_  
\_\_\_\_\_  
\_\_\_\_\_

3






Numérote pour remettre la phrase dans l'ordre :

salade.

J'

la

adore



prénom :

- Hue, Sir Morse !

As-tu une idée pour le repas ?


- Salut Lyna !

J'adore la sardine.

Je t'offre ma petite sardine,  
petite licorne affamée...

- Ah ! Si j'avale ta sardine,  
tu seras affamé.

Illustre le texte :



1



surligne

Surligne les mots suivants dans le texte :

idée

sardine

(3 fois)

ma

avale

2



colore

Colorie chaque mot d'une même couleur :

J'adore la sardine.

3



écris

Complète avec les mots du texte:


Je t' \_\_\_\_\_ ma \_\_\_\_\_ sardine,

petite \_\_\_\_\_ affamée ...

prénom : \_\_\_\_\_

- Hue, Madame Carpe !  
As-tu une idée pour le repas ?  
- Salut Lyna !  
J'adore l'asticot.  
Je t'offre un asticot dodu,  
petite licorne affamée...  
- Ah ! Si j'avale l'asticot,  
tu seras affamée.

Illustre le texte :



**1** Colorie la phrase correcte :

Salade Lyna !

Salut Lyna !

J'adore l'asticot.



J'aspire l'asticot.

Je t'offre un asticot.

Je t'offre un abricot.



**2** Écris le bon mot sous le dessin :



h

-

a

-

m

-

c

prénom :

- Hue, Duc Albatros !

As-tu une idée pour le repas ?


- Salut Lyna !

J'adore la morue.

Je t'offre ma morue charnue,  
petite licorne affamée...


- Ah ! Si j'avale ta morue,  
tu seras affamé.

Illustre le texte :



**1** Vrai ou Faux. **Coche** dans la bonne case :

	V	F
L'albatros adore la morue.		
Lyna avale la morue.		
L'albatros offre la charnue		



**2** **Entoure** les mots identiques :

albatros	morue	charnue	affamé
avale	morue	charrue	affamé
albatros	muro	charnue	affarré
asticot	mordue	carotte	avalé
albatros	morue	charnue	affamé

prénom : \_\_\_\_\_

- Hue, Petit Mulet !

As-tu une idée **pour** le repas ?



- Salut Lyna !

J'adore le blé.

Je t'offre du blé doré,  
petite licorne affamée...

- Ah ! Si j'avale le blé,  
tu seras affamé.

Illustre le texte :



**1** Colorie les étiquettes de chaque mot d'une même couleur :

pe


mu

do

lot

tit

ré



**2** Relie ensemble les mots jumeaux :

le repas •

le blé •

le mulot •

• le blé

• le mulot

• le repas



**3** Complète avec les mots du texte:

Si j'avale \_\_\_\_\_, tu seras \_\_\_\_\_ ...



prénom :

Elle a vu un gros chat bariolé.

Vite, elle le rattrape.

- Hue, Gros Chat !


As-tu une idée pour le repas ?

- Salut Lyna !

Je suis le tigre.

J'adore la jolie licorne !

Illustre le texte :



1



surligne

**Surligne** les mots suivants dans le texte :

chat

(2fois)

idée

jolie

tigre

2



colorie

**Colorie** chaque mot d'une même couleur :


# Jesuisletigre.

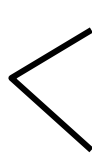
3




entoure

**Entoure** la bonne réponse :

Lyna a vu un gros  chat.  
rat.



Elle le  porte.  
rattrape.

Le chat dit :  « Je suis une tulipe. »  
« Je suis un tigre. »

prénom : \_\_\_\_\_

La petite licorne galope.  
Le tigre l'attrape par la corne.  
Il tire.  
Lyna hurle,  
puis elle s'échappe... ouf...  
Elle n'a plus sa corne...

Illustre le texte :



**1** Colorie la phrase correcte :

Le tigre attrape la carotte.


Le tigre attrape la corne.

Le tigre tire.

La licorne tire.

Lyna a sa corne.

Lyna n'a plus sa corne.






**2** Numérote pour remettre la phrase dans l'ordre :

galope.

petite

La

licorne



**3** Complète avec les mots du texte:

Lyna \_\_\_\_\_, puis elle s'\_\_\_\_\_.

prénom : \_\_\_\_\_

À table, Papa licorne apporte  
une grosse part de pizza  
à la carotte.


Il la rassure :

- Ta jolie corne va revenir vite !


Alors, Lyna dévore la pizza.

## Vive la carotte !

Illustre le texte :




**1** Colorie les syllabes pour reconstituer le bon mot :



ta	bla
ti	ble



pa	zzi
pi	zza



ca	to	tte
ta	ro	ppe




**2** Colorie chaque mot, puis recopie la phrase:

Ta jolie corne va revenir vite!



**3** Entoure la bonne réponse :

Papa licorne apporte une  part  
sorte

de pizza à la  salade.  
carotte.