


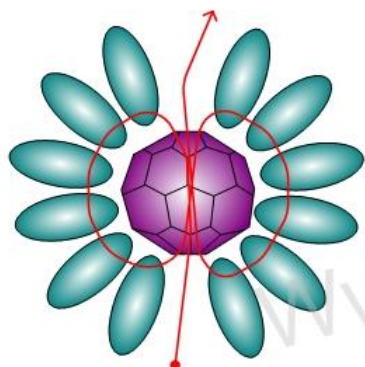




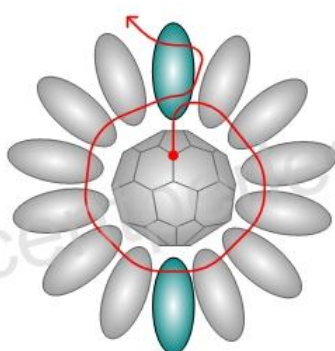
Boucles Muchas

- PRECIOSA twin beads 
- délicas 11/0 
- rondes ou 1 facette 6 mm 

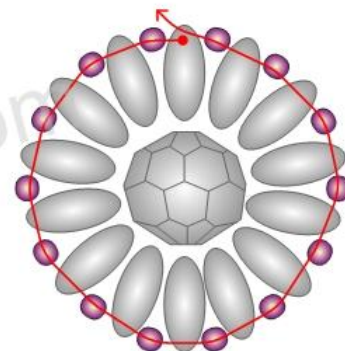
Pour le fil, vous pouvez utiliser c-lon ou nylon 0,20 sachant que le nylon est moins souple.



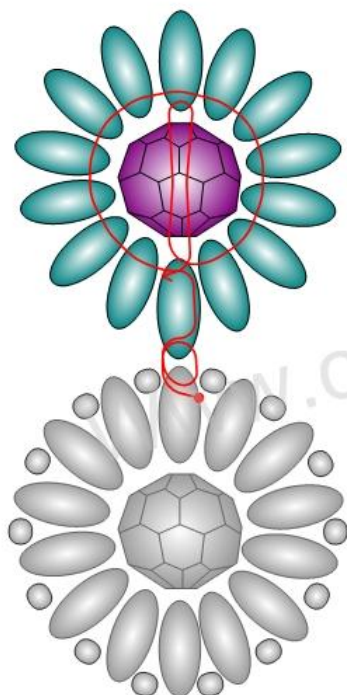
Etape 1 : Enfiler 6 twin preciosa, passer dans la R6 ou F6, repasser dans les 6 Twin et la R6, enfiler 6 twin preciosa, repasser dans la R6. Bloquer le fil en repasser plusieurs fois.



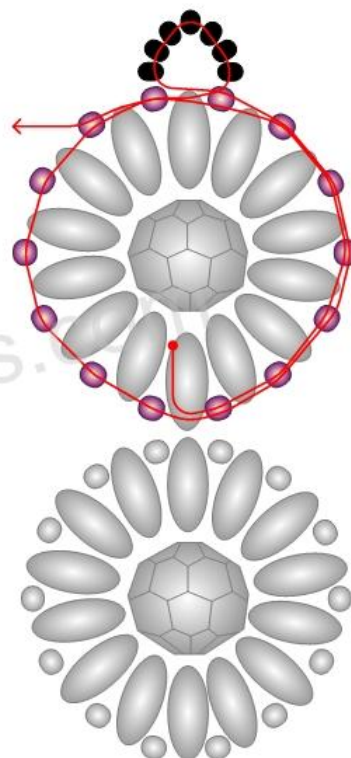
Etape 2 : Enfiler 1 twin preciosa entre les deux groupes de 6 twin. Serre en repassant puis monter le fil dans le trou du haut d'une twin.



Etape 3 : Enfiler 1d11 entre chaque twin preciosa, passer plusieurs fois pour serrer.



Etape 4 : A partir du trou du haut d'une twin preciosa, enfiler une autre twin puis repasser dans la twin du début, dans la nouvelle et remonter dans l'autre trou, enfiler 13 twin preciosa, faire plusieurs tours en serrant, enfiler 1R6 ou F6 puis passer dans la 8ème twin preciosa, repasser dans la R6 ou F6 et dans la 1ère twin en bas.



Etape 5 : Enfiler enfiler (identique étape 3) 1d11 entre chaque twin passer une fois puis 5 d11 ou r15 pour faire l'attache. Passer plusieurs fois pour serrer.