



Du 5 au 15 octobre 2011 • Viaduc des Arts • 57, avenue Daumesnil, 75012 Paris

Programme des stages



© création Krystel Chavigny

Conçus spécialement par des créatrices chevronnées ces stages vont permettre aux débutants de découvrir la magie du feutrage et à ceux qui sont déjà (un peu, beaucoup...) expérimentés d'avoir accès aux techniques des «pro».

**Informations
et inscriptions aux stages :**
Annelie Petitqueux

anneliepetitqueux@gmail.com




Du 5 au 15 octobre 2011 • Viaduc des Arts • 57, avenue Daumesnil, 75012 Paris

Samedi 8 octobre 2011
de 10h à 13h et de 14h à 18h

Initiation au feutre « nuno »

Intervenant : Annelie Petitqueux
Niveau : débutant et avancé
Public : adultes
Nombre de stagiaires : 8



« Nuno » vient du japonais signifiant « tissage ». En cours de feutrage, la laine s'incruste dans le tissu. Particulièrement créative, cette technique permet d'obtenir des matières d'une structure tout à fait particulière et absolument éblouissante. Travail du feutre fin à partir de laine mérinos et fabrication d'échantillons, puis réalisation de votre propre étole.

Tarif : 200€ fournitures comprises
(payable en 2 fois si inscription avant le 1er août)

Matériel à apporter : petit récipient pour l'eau, serviette éponge et torchon.

Dimanche 9 octobre 2011
de 10h à 13h et de 14h à 18h

Feutre en volume : le béret

Intervenant : Annelie Petitqueux
Niveau : avancé
Public : adultes
Nombre de stagiaires : 8



Travail sur la technique du feutre fin. Echantillons avec éléments ajoutés en 3D. Conception du chablon (forme permettant la réalisation en volume). Réalisation du béret en feutre fin. La forme initiale du béret classique est sculptée pour créer votre modèle unique.

Tarif : 180€ fournitures comprises
(payable en 2 fois si inscription avant le 1er août)

Matériel à apporter : petit récipient pour l'eau, serviette éponge et torchon.



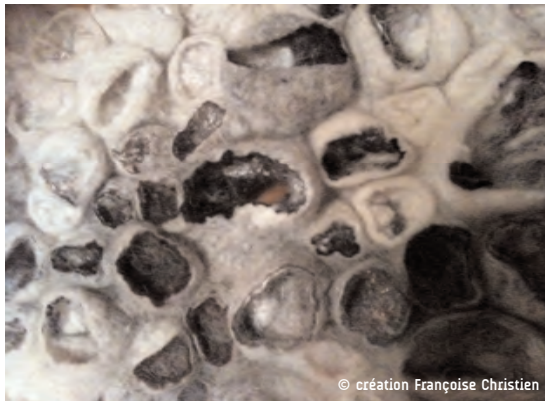
Du 5 au 15 octobre 2011 • Viaduc des Arts • 57, avenue Daumesnil, 75012 Paris

Jeudi 6 et
vendredi 7 octobre 2011
de 10h à 12h30 et de 14h à 18h

Sculpture en 3 D

Intervenant : Françoise Christien
Niveau : intermédiaire/avancé
Public : adultes
Nombre de stagiaires : 8

De la magie et du rêve dans les petites bulles de feutre : création d'une sculpture en volume inspiré des nouages shibori. Travail de feutre très fin avec incrustations, travail sur le volume, nouages shibori.



Tarif : 250€ fournitures comprises
(payable en 2 fois si inscription avant le 1er août)

Matériel à apporter : petit récipient pour l'eau, serviette éponge, ciseaux.



Mardi 11 octobre 2011
de 10h à 12h30 et de 13h à 16h

Bijou floral

Intervenant : Ariane Mariane Sroka
Niveau : débutant + avancé
Public : à partir de 16 ans
Nombre de stagiaires : 6

Apprenez ou approfondissez les techniques de base : feutrage d'une surface, d'une corde, d'un volume.

Dans la matinée, nous allons voir ou revoir les techniques de pose, l'incrustation de fibre de lin, de soie... en feutrant des fleurs simples et des fleurs avec soudure.

L'après midi chaque participant réalisera sa création florale selon ses envies : bague, broche, liane, collier ou encore couronne ou serre tête.

Tarif : 120€ fournitures comprises
(payable en 2 fois si inscription avant le 1er août)

Matériel à apporter : vieille serviette, petit récipient pour l'eau, ciseaux, morceaux de tissus fins (transparents ou translucides), fils, aiguilles et perles...



Du 5 au 15 octobre 2011 • Viaduc des Arts • 57, avenue Daumesnil, 75012 Paris

Jeudi 13 octobre 2011
de 10h à 12h30 et de 13h à 16h


Histoires en feutre de laine

Intervenant : Ariane Mariane Sroka
Niveau : Avancé ou débutant ayant des notions de base (savoir au minimum feutrer une surface)
Public : Adultes
Nombre de stagiaires : 6

A partir de vos idées, images, croquis, textes, photos ou autres vous allez utiliser des fibres de laine et morceaux de tissus comme une palette et créer peintures, dessins ou collages artistiques. Dans un premier temps, nous allons feutrer des échantillons pour tester des mélanges de couleurs, comprendre l'incrustation de motifs en tissu et apprendre comment on peut dessiner avec les fibres de laine. Les échantillons servent également à calculer les facteurs de réduction pour la suite. L'après-midi chaque participant illustrera son histoire en créant un tableau ou une petite écharpe.

Tarif : 120€ fournitures comprises
(payable en 2 fois si inscription avant le 1er août)

Matériel à apporter : vieille serviette, petit récipient pour l'eau, ciseaux, morceaux de tissus fins (transparents ou translucides), dentelles et autres trésors que vous souhaitez incruster.





Du 5 au 15 octobre 2011 • Viaduc des Arts • 57, avenue Daumesnil, 75012 Paris

Vendredi 14 et
samedi 15 octobre 2011
de 10h à 13h et de 14h à 18h

Un cahier d'échantillons

comme un carnet de voyage autour
des laines feutrées venant d'horizons
différents. Comment fabriquer
ses propres tissus, ses propres
matières...

Intervenant : Krystel Chavigny
Niveau : tous niveaux
Public : tout public dont étudiants filière textile
Nombre de stagiaires : 10

Nous allons feutrer des laines cardées, peignées. Elles seront douces, souples, moyennes, épaisses. Sur divers supports, la matière feutre va se modifier et faire apparaître d'autres étoffes, un beau cahier de références et de thèmes pour vos travaux à venir .

Vendredi : Regard sur les variétés, qualités et densités des laines, mise en oeuvre de la fabrication du feutre de base. Application échantillonnage.

Samedi : Techniques mixtes, expérimentation des différentes textures et techniques de feutrage, insertion des textiles à la matière feutre. Approche des volumes et des reliefs. Application échantillonnage, réalisation d'un objet.

Tarif : 225€ fournitures comprises
(payable en 2 fois si inscription avant le 1er août)

Matériel à apporter : petit récipient pour l'eau, ciseaux, mètre ruban, fil et aiguilles.




© création Krystel Chavigny



© création Krystel Chavigny



© création Krystel Chavigny



Du 5 au 15 octobre 2011 • Viaduc des Arts • 57, avenue Daumesnil, 75012 Paris

Spécial débutants & Enfants



Parce qu'on a tous été débutants un jour
et que la valeur n'attend pas forcément
le nombre des années !

Vous pourrez repartir avec votre création
et fièrement proclamer « *c'est moi qui
l'ai fait !* »



Stages destinés ou accessibles aux enfants

Lundi 10 octobre 2011
de 10h à 12h30 et de 13h à 16h

L'atelier feutre des débutants

Intervenant :
Evelyne Alice Bridier
Niveau : débutant
Public : à partir de 16 ans
Nombre de stagiaires : 6



Comment se fait le feutre ? Vous allez savoir
comment, à partir de simples mèches de
laine, on arrive à créer une nouvelle matière
douce et solide utilisable aussi bien dans
l'habillement que dans l'accessoire mode ou
déco.


Feutre à plat (écharpes, sets de table...), per-
les, cordons, pochettes : venez apprendre à
les réaliser puis repartez avec un support de
cours (techniques, astuces, bonnes adres-
ses...) pour vous aider à continuer. Et, bien
sûr, avec vos premières créations feutrées !

Tarif : 80€ fournitures comprises
(payable en 2 fois si inscription avant le 1er août)

Matériel à apporter : petit récipient pour l'eau,
serviette éponge et torchon.



© création Evelyne Alice Bridier



Du 5 au 15 octobre 2011 • Viaduc des Arts • 57, avenue Daumesnil, 75012 Paris

Mercredi 5 octobre 2011

de 14h30 à 17h30

ou

Lundi 10 octobre 2011

de 16h30 à 19h30

Atelier recyclage :

une deuxième vie pour pulls et
autres vêtements en laine



Intervenant : Camille Dupuis

Niveau : Débutants

Public : adultes et enfants, certains modèles
étant plus simples que d'autres (il faut au
moins savoir couper et coudre avec minutie)

Nombre de stagiaires : 10

Durée du stage : 3h

Nous allons apprendre à recycler des pulls et
autres vêtements en pure laine pour en faire
des petits accessoires ou éléments de déco-
ration. C'est l'occasion d'utiliser et valoriser
cette matière première de qualité, souvent
riche en couleurs et en motifs, la découper,



© création Camille Dupuis

la coudre, la rebroder... Pour ceux qui veulent,
on pourra aussi aborder la technique du feu-
tre à l'aiguille.

Selon vos envies, vous pourrez confectionner
des éléments de bijoux, toute une collection
de décorations de Noël, ou autre. Il ne vous
restera plus qu'à les feutrer une dernière fois
à la maison pour une finition impeccable.


Tarif : 50€ fournitures comprises



Matériel à apporter : un ou plusieurs vêtements en
laine, feutrés au préalable à la machine (60°). Vous
pouvez les trouver dans vos placards ou en fripe-
rie.

Attention, pour feutrer joliment ils doivent être en
pure laine (l'étiquette « lavage à la main » est sou-
vent signe de qualité). La meilleure façon de s'en
assurer est de les laver à 60°, car certaines laines
sont traitées « infeutrables ». L'angora ne feutre pas.
A part ça, pensez à prendre une bonne paire de
ciseaux, des aiguilles (dont une aiguille à laine),
des fils assortis à votre vêtement... et pourquoi pas
des dentelles pour agrémenter vos créations. J'aurai
aussi du matériel avec moi pour compléter.

N'hésitez pas à me contacter pour toute
question ou demande particulière :
cam_dupuis@voila.fr



Du 5 au 15 octobre 2011 • Viaduc des Arts • 57, avenue Daumesnil, 75012 Paris

Mercredi 5 octobre 2011
de 9h30 à 13h30

Ma petite pochette en feutre



Intervenant : Annelie Petitqueux
Niveau : Débutants
Public : Enfants à partir de 10 ans
Nombre de stagiaires : 8

La laine est disposée comme les tuiles sur le toit (2 couches croisées, séparées par un chablon). Les enfants décorent la pochette et feutrent l'ensemble avec de l'eau savonneuse. Une bandelette feutrée, préparée à part, sert d'attache.

Tarif : 75€ fournitures comprises

Matériel à apporter : petit récipient pour l'eau,
2 torchons.

Mercredi 12 octobre 2011
de 10h à 12h

Le tableau feutré



Intervenant : Maria Friese
Niveau : débutant
Public : enfants à partir de 7 ans
Nombre de stagiaires : 8

Les enfants apprennent la technique du feutrage à plat. Dessiner, décorer, écrire... avec la laine cardée tout est possible !

Tarif : 36€ fournitures comprises

Matériel à apporter : petit récipient pour l'eau,
2 serviettes éponge.

Mercredi 12 octobre 2011
de 14h à 18h

Ma marionnette individuelle




Intervenant : Maria Friese
Niveau : débutant + avancé
Public : enfants à partir de 9 ans et adultes
Nombre de stagiaires : 8

En créant une marionnette vous allez apprendre les bases de la technique du feutrage. Chaque participant, enfant comme adulte, va créer sa marionnette individuelle. Animaux ou bonshommes, place à l'imagination !

Tarif : 75€ fournitures comprises




Matériel à apporter : petit récipient pour l'eau,
2 serviettes éponge, ciseaux.





Du 5 au 15 octobre 2011 • Viaduc des Arts • 57, avenue Daumesnil, 75012 Paris

Calendrier des stages

Mercredi 5 octobre	Jeudi 6 et vendredi 7 octobre	Samedi 8 octobre	Dimanche 9 octobre	Lundi 10 octobre
<p>de 9h30 à 13h30 Ma petite pochette en feutre Intervenant :  Annelie Petitqueux</p> <p>de 14h30 à 17h30 Atelier recyclage : une deuxième vie pour pulls et autres vêtements en laine Intervenant :  Camille Dupuis</p>	<p>de 10h à 12h30 et de 14h à 18h Sculpture en 3 D Intervenant : Françoise Christien</p>	<p>de 10h à 13h et de 14h à 18h Initiation au feutre « nuno » Intervenant : Annelie Petitqueux</p>	<p>de 10h à 13h et de 14h à 18h Feutre en volume : le béret Intervenant : Annelie Petitqueux</p>	<p>de 10h à 12h30 et de 13h à 16h L'atelier feutre des débutants Intervenant : Evelyne Alice Bridier</p> <p>de 16h30 à 19h30 Atelier recyclage : une deuxième vie pour pulls et autres vêtements en laine Intervenant :  Camille Dupuis</p>

Mardi 11 octobre	Mercredi 12 octobre	Jeudi 13 octobre	Vendredi 14 et samedi 15 octobre
<p>de 10h à 12h30 et de 13h à 16h Bijou floral Intervenant : Ariane Mariane Sroka</p>	<p>de 10h à 12h Le tableau feutré Intervenant : Maria Friese </p> <p>de 14h à 18h Ma marionnette individuelle Intervenant : Maria Friese </p>	<p>de 10h à 12h30 et de 13h à 16h Histoires en feutre de laine Intervenant : Ariane Mariane Sroka</p>	<p>de 10h à 13h et de 14h à 18h Un cahier d'échantillons Intervenant : Krystel Chavigny</p>



RÊVERIES FEUTRÉES

Viaduc des Arts • 4 au 15 octobre 2011

FICHE INSCRIPTION STAGE

NOM :

Prénom :

N° tel : N° portable :

Adresse :

.....

Code postal : Ville :

Adresse e-mail :

Souhaite participer au stage :

du :

En cas de désistement du stagiaire jusqu'à 15 jours avant la date du stage, une somme de 40 euro sera retenue pour les frais d'organisation. Au-delà de ce délai la somme entière sera retenue s'il n'y a pas une autre inscription à la place.

Les stages peuvent être annulés sans mettre en cause la responsabilité de l'organisateur si le nombre de stagiaires n'est pas atteint.

Fait à : le,

Signature :

Pour que mon inscription au stage soit effective, j'envoie à **Feutre Art Textile 3, villa Octave 92270 Bois-Colombes** :

- Le bulletin d'inscription ci-dessus dûment rempli ;
 - Le montant correspondant au stage par chèque libellé à l'ordre de "Feutre Art Textile"
- Stages d'un coût supérieur à 80 euros** : pour les inscriptions effectuées avant le 1er août, il est possible de payer en 2 fois (un chèque à la date de l'inscription et un deuxième chèque qui sera déposé à l'encaissement le 15 septembre).

Association Feutre Art Textile • 3 Villa Octave • 92270 Bois-Colombes • Tel. 01 47 84 21 60
feutrearttextile@orange.fr • www.feutrearttextile.com

Association régie par la loi du 1^{er} juillet 1901 déclarée à la Préfecture des Hauts-de-Seine sous le N° W922001474 - Siret 532 800 521 00017 - APE 9499Z